



Nr J40/283/1991

Cod Unic de Inregistrare R1555670

Capital social subscris: 4.504.825 RON Capital social integral varsat: 4.504.825 RON

**BUCURESTI**

Cod 010325, Bd. MAGHERU, Nr. 31, Sector 1

Tel.: 316.55.30, 316.55.34, 316.55.45

Fax: 316.55.27, 316.55.29

e-mail: office@cominco.ro

## SECRETARIAT CONSILIUL DE ADMINISTRATIE

### EXTRAS DIN PROCESUL VERBAL NR 185 / 25.06.2008

.....

La **punctul 1** al ordinii de zi Consiliul de Administratie aproba Situatiile financiare consolidate ale S.C COMINCO S.A Bucuresti pentru anul 2007 si constata ca au fost intocmite cu respectarea Reglementarilor contabile conforme cu Directiva a VII -a a Comunitatii Economice Europene aprobate prin Ordinul Ministerului Finantelor Publice nr.1752/2005.

**PRESEDINTELE CONSILIULUI DE ADMINISTRATIE**

Director General

ing.Gheorghe Gemanar

Secretar CA  
Aftina Alecu

*Aftina Alecu*



**S.C. „COMINCO” S.A. BUCUREȘTI**  
**STRADA: B-dul MAGHERU, Nr. 31, Sector 1**  
**O.R.C. J40/ 283/ 1991,**  
**COD UNIC DE ÎNREGISTRARE: RO 1555670**  
**TELEFON: 021/ 212 8192**  
**FAX: 021/ 212 8184**

**RAPORT**  
**DE AUDIT FINANCIAR**  
**A SITUAȚIILOR FINANCIARE**  
**CONSOLIDATE ale**  
**S.C. „ COMINCO ” S.A. BUCUREȘTI**  
**pentru anul 2007**

**AUDITOR FINANCIAR:**

**SAUCIUC AUREL**

**Reprezentant legal al S.C. „IMPTAX” S.R.L GURA HUMORULUI**  
**Camera Auditorilor din România, Certificat p.f. nr. 888/30.06.2001,**  
**Carnet de Auditor financiar nr. 888/2001 – activ**  
**Autorizație persoană juridică nr. 360/2003**

**23.06.2008**

AUDITOR FINANCIAR  
S.C. IMPTAX SRL  
AUTORIZAȚIE P.J. 360/2003  
SAUCIUC AUREL  
CERTIFICAT P.F. 888/2001  
TELEFON: 0723 395706  
E-MAIL: [imptax@rdslink.ro](mailto:imptax@rdslink.ro)  
23 iunie 2008

CĂTRE,

**S.C. „COMINCO” S.A. BUCUREȘTI**  
**CONSILIUL DE ADMINISTRAȚIE**  
**ADUNAREA GENERALĂ A ACȚIONARILOR**

S.C. IMPTAX S.R.L. reprezentată de SAUCIUC AUREL în calitate de **AUDITOR FINANCIAR** – CAMERA AUDITORILOR DIN ROMÂNIA, conform CERTIFICAT Seria D, nr. 888/30.06.2001, reprezentant legal al S.C.”IMPTAX” S.R.L. GURA HUMORULUI auditor persoană juridică - autorizație nr. 360/2003, vă prezentăm:

***„ Raportul de audit financiar a SITUAȚIILOR FINANCIARE CONSOLIDATE ale SOCIETĂȚII COMERCIALE „COMINCO” S.A. BUCUREȘTI și entităților afiliate, privind exercițiul economico - financiar încheiat la 31 decembrie 2007, în conformitate cu reglementările contabile armonizate cu Directiva a VII-a Comunității Economice Europene și cu Standardele Internaționale de Contabilitate ”.***

Am auditat Situațiile financiare consolidate ale Societății Comerciale „COMINCO“ S.A. București, privind exercițiul încheiat la 31 decembrie 2007, care cuprind: bilanțul contabil consolidat la 31.12.2007, contul de profit și pierdere consolidat, situația consolidată a modificării capitalurilor proprii și notele explicative aferente. Situațiile financiare consolidate se referă la următoarele date: total capitaluri proprii 42.141.971 lei, cifra de afaceri 320.137.594 lei și profit brut 7.232.201 lei. Facem precizarea că toate cifrele urmate de lei din prezentul raport cât și din anexe se referă la moneda leu nou, respectiv ron.

În conformitate cu responsabilitățile prevăzute de legislația în vigoare, în calitate de auditor financiar, în baza Ordonanței de urgență a Guvernului nr. 75/1999 privind activitatea de audit financiar, art. 33 din Legea contabilității nr. 82/1991 și Ordinul M.F.P. nr. 1752 din 17 noiembrie 2005, pentru aprobarea reglementărilor contabile conforme cu directivele europene, respectiv Reglementările contabile conforme cu Directiva a IV-a a Comunităților Economice Europene și Reglementările contabile conforme cu Directiva a VII-a a Comunităților Economice Europene, am procedat la examinarea profesională, sistematică a activităților financiar-contabile și la exprimarea unor opinii responsabile asupra fidelității imaginii dată de **SITUAȚIILE FINANCIARE CONSOLIDATE** ale societății: bilanț, cont de profit și pierdere,

situația modificărilor capitalului propriu, politici contabile și note explicative privind exercițiul economico - financiar încheiat la 31 decembrie 2007.

Situațiile financiare au fost stabilite sub responsabilitatea conducerii Societății Comerciale „COMINCO“ S.A. București, cât și a conducerii entităților incluse în consolidare, responsabilitatea auditorului financiar este de a exprima o opinie pe baza auditului efectuat. Conducerea societății este responsabilă pentru întocmirea și prezentarea adecvată a acestor situații financiare în conformitate cu Ordinul M.F.P. nr. 1752 din 17 noiembrie 2005, pentru aprobarea reglementărilor contabile conforme cu directivele europene. Această responsabilitate include implementarea și menținerea unui control intern relevant pentru evidența contabilă și întocmirea situațiilor financiare care să nu conțină denaturări semnificative datorate fraudei sau erorii precum și aplicarea politicilor contabile adecvate.

Responsabilitatea noastră este ca pe baza auditului efectuat să exprimăm o opinie asupra acestor situații. Am procedat la efectuarea diligențelor și investigațiilor specifice pe care le-am considerat necesare, conform normelor legale și Standardelor Internaționale de Audit. Aceste standarde cer efectuarea auditului pentru a obține o asigurare rezonabilă asupra situațiilor financiare, pentru a constata că acestea nu comportă anomalii semnificative. Un audit include examinarea pe bază de teste, a probelor ce susțin sumele și informațiile prezentate în situațiile financiare. Un audit include de asemenea evaluarea principiilor contabile folosite și estimările semnificative făcute de către conducerea societății, precum și evaluarea prezentării generale a situațiilor financiare.

#### ***ALTE ASPECTE.***

1. Acest raport este adresat exclusiv acționarilor societății în ansamblu. Auditul nostru a fost efectuat pentru a raporta acționarilor societății acele aspecte pe care trebuie să le raportăm într-un raport de audit financiar și nu în alte scopuri. În măsura permisă de lege nu ne asumăm responsabilitatea decât față de societate și acționarii săi pentru acest raport și opinia formulată.
2. Situațiile financiare anexate au drept scop să prezinte poziția financiară, rezultatul operațiunilor și un set de note explicative la situațiile financiare consolidate, în conformitate cu reglementările și principiile contabile potrivit legislației din România.
3. Aceste Situații financiare consolidate sunt întocmite de către societatea mamă SC COMINCO SA, potrivit prevederilor Legii contabilității nr. 82/1991. Facem precizarea că societatea a întocmit și propriile situații financiare care au fost depuse la organele în drept: DGFP, Registrul comerțului și CNVMR.
4. În conformitate cu prevederile cu O.M.F. nr. 1752 din 17 noiembrie 2005, pentru aprobarea reglementărilor contabile conforme cu directivele europene, anexa 1 art. 265 alin 1 lit. e , noi am lecturat raportul administratorilor atașat situațiilor financiare consolidate. În acest raport noi nu am identificat informații financiare care să fie în mod semnificativ neconcordante cu datele prezentate în situațiile financiare consolidate.

Estimez că auditul financiar efectuat furnizează o bază rezonabilă exprimării opiniei auditorului financiar.

În opinia noastră, fără rezerve, **SITUAȚIILE FINANCIARE CONSOLIDATE** ale societății: bilanț, cont de profit și pierdere, situația modificărilor capitalului propriu, politici contabile și note explicative privind exercițiul economico - financiar încheiat la 31 decembrie 2007, prezintă cu fidelitate sub toate aspectele semnificative poziția financiară a S.C. „COMINCO“ S.A. BUCUREȘTI și a entităților cuprinse în consolidare la 31 decembrie 2007, în conformitate cu O.M.F. nr. 1752 din 17 noiembrie 2005, pentru aprobarea reglementărilor contabile conforme cu directivele europene, respectiv Reglementările contabile conforme cu Directiva a VII-a a Comunităților Economice Europene.


**Localitatea: BUCUREȘTI**

**Data: 23.06.2008**

**AUDITOR FINANCIAR:**

**SC IMPTAX SRL**

**DIRECTOR  
AUREL SAUCIUC**



**ANEXE**

**LA RAPORTUL DE AUDIT FINANCIAR ȘI CERTIFICARE A  
SITUAȚIILOR FINANCIARE CONSOLIDATE PE ANUL 2007,**



## **1. PREZENTARE GENERALĂ**

Societatea Comercială „COMINCO” S.A BUCUREȘTI provine din fostul Trust de Construcții Montaje Miniere, prin transformarea acestuia în baza Legii nr. 15/ 1990 în societate pe acțiuni. SC COMINCO SA Bucuresti a fost înființată prin Hotărârea Guvernului Romaniei nr 1272/8 decembrie 1990 ca societate pe actiuni.

Societatea are sediul social în BUCUREȘTI, B-dul MAGHERU nr.31, sector 1, este înregistrată la Oficiul Registrului Comerțului BUCUREȘTI cu numărul J 40/283/1991, Cod Unic de Înregistrare 1555670 .

S.C. „COMINCO” S.A București s-a privatizat în procent de 100 % în anul 1999.

**Obiectul principal de activitate al societății – 4521 Construcții**

Acționarii Societății COMINCO SA au hotărât și înființat mai multe societăți filiale cu aport direct, astfel încât SC COMINCO SA a devenit acționar majoritar la acestea.

Actiunile filialelor din cadrul grupului sânt detinute de SC COMINCO SA BUCURESTI in proportie de: 99.99 % la SC COMINCO BUCOVINA SA si SC COMINCO OLTENIA SA si de 99.94 % la SC COMINCO TRANSILVANIA SA iar restul acțiunilor de 0.01% si respectiv de 0.06 % sunt detinute de persoane fizice

În conformitate cu prevederile Legii contabilității nr. 82/1991 și a cu Directivei a VII-a a Comunităților Economice Europene, respectiv a Ordinul M.F.P. nr. 1752 din 17 noiembrie 2005, pentru aprobarea reglementărilor contabile conforme cu directivele europene, societatea mamă SC COMINCO SA BUCURESTI a inclus în consolidare, următoarele societăți:

Denumirea entitatii	Adresa	Nr din Registrul Comerțului	Cod de identificare fiscala
1.SC COMINCO SA Bucuresti	Bucuresti,Bd Magheru nr 31 sect 1	J40/283/1991	1555670
2.SC COMINCO BUCOVINA SA	Frasin,str Principala nr 1,jud Suceava	J33/130/1999	11688704
3.SC COMINCO OLTENIA SA	Rm Valcea,str Calea lui Traian nr 172,bl 31A,jud Valcea	J38/169/1999	11881003
4.SC COMINCO TRANSILVANIA SA	Abrud,str Detunata nr 65,jud Alb	J01/129/2001	13813781

Toate entitatile care compun grupul au incheiat exercitiul financiar la data de 31 12 2007 .

Acțiunile Societății Comerciale “COMINCO” S.A. BUCUREȘTI sunt cotate pe piața RASDAQ cu indicativul COBS, evidența acțiunilor și acționarilor este ținută pe bază de contract de S.C. “REGISCO” S.A. BUCUREȘTI.

Actiunile societăților la care SC COMINCO SA BUCUREȘTI deține acțiuni și care fac obiectul consolidării nu sunt tranzactionate la bursă .

Societatea a deținut în exercițiul 2007 acțiuni și la următoarele societăți:

SC CASA DE BUCOVINA CLUB DE MUNTE	2.56 %
SC ARIA DE TRANSILVANIA ARIEȘENI SA	0.08%
SC ABC ASIGURARI REASIGURARI	0.42%
SC COMONT	10.0%
SC ARCE TRUST SRL	10.0%
I.C.S ROM COMINCO SRL	100.0%

ICS ROM COMINCO SRL deși face parte din grupul COMINCO nu a fost inclusă în consolidare deoarece în anul 2007 nu a avut activitate

## **2. REGULI SI METODE CONTABILE**

### **NOTA.**

**1. ÎN CONTINUARE ÎN ACEST RAPORT PENTRU SC COMINCO SA CONSOLIDAT SE VA FOLOSI ȘI TERMENUL DE: GRUPUL COMINCO SAU GRUP**

**2. CONCLUZIILE AUDITORULUI PENTRU ACEST RAPORT SUNT BAZATE ATÂT PE CONSTATĂRILE ȘI VERIFICĂRILE PROPRII, EFECTUATE LA SOCIETATEA MAMĂ ȘI COMINCO BUCOVINA SA, DAR ȘI CELE OFERITE DE RAPOARTELE COMISIILOR DE CENZORI, RAPOARTELE DE GESTIUNE ALE ADMINISTRATORILOR, SITUAȚIILOR FINANCIARE CÂT ȘI POLITICILOR CONTABILE ȘI A NOTELOR PRIMITE PENTRU CELELALTE SOCIETĂȚI INCLUSE ÎN CONSOLIDARE.**

### **2.1 ACTIVE IMOBILIZATE**

Grupul COMINCO înregistrează la 31 decembrie 2007, active imobilizate, la valoarea rămasă de 49.257.561 lei și la valoare de inventar de 93.843.846 lei față de 31 decembrie 2006, când activele imobilizate înregistrau, la valoarea rămasă de 35.982.258 lei și la valoare de inventar de 81.517.553 lei.

#### **2.1.1. IMOBILIZĂRI NECORPORALE**

Auditorul financiar reține faptul că GRUPUL COMINCO a deținut în patrimoniu în cursul anului financiar 2007, valori economice de investiție care nu îmbracă fizic forma de bunuri materiale concrete, respectiv imobilizări necorporale de 5.035 lei la valoare de inventar fiind amortizate în sumă de 3.147 lei.

### **2.1.2. IMOBILIZĂRI CORPORALE**

Valoarea imobilizărilor corporale deținute de GRUP este de 93.838.811 lei, la valoarea de inventar și 44.991.805 lei la valoarea rămasă și are următoarea structură:

- lei -			
	<b>IMOBILIZĂRI CORPORALE</b>	<b>2006</b>	<b>2007</b>
1.	Terenuri și construcții	7.593.249	15.230.456
2.	Instalații tehnice și mașini	73.593.521	78.279.363
3.	Alte instalații, utilaje și mobilier	325.748	328.902
4.	Avansuri și imobilizări corporale în curs	0	0
<b>TOTAL</b>		<b>81.512.518</b>	<b>93.838.811</b>

Prețul de înregistrare în contabilitate al imobilizărilor corporale este cel corespunzător valorii contabile de intrare

Terenurile și mijloacele fixe sunt evidențiate în contabilitate la valoarea reevaluată conform actelor normative. Detalii privind reevaluarea sunt redată în nota 6 la situațiile financiare.

Auditorul financiar constată că evidența mijloacelor fixe se ține pe categorii și pe fiecare obiect de evidență, în conformitate cu prevederile legale.

Creșterea imobilizărilor corporale în anul 2007 s-a datorat în principal reevaluărilor dar și achizițiilor de imobilizări așa cum sunt redată în analitic în nota 1 la situațiile financiare.

Ieșirile de mijloace fixe în cursul exercițiului financiar 2007 au fost în valoare totală de 9.544.263 lei, din care 9.307.092 prin casări iar 237.171 prin vânzări.

Conform deciziilor fiecărei entități, s-a efectuat inventarierea la societățile din cadrul Grupului COMINCO, în conformitate cu OMF 1753/ 2004.

Din centralizarea rezultatelor inventarierii rezultă că nu s-au constatat diferențe semnificative între soldurile scriptice și cele factice ale terenurilor, și mijloacelor fixe, stocurilor de materiale, obiecte de inventar și baracamente

La inventarierea patrimoniului s-au constatat bunuri deteriorate pentru care s-au făcut propuneri de casare.

### **2.1.3. IMOBILIZĂRI FINANCIARE**

La data de 31.12.2007 GRUPUL COMINCO înregistrează în activul grupului, imobilizări financiare în valoare de 4.263.868 lei.

## **2.2. ACTIVE CIRCULANTE**

Grupul COMINCO înregistrează în patrimoniu la 31 decembrie 2007, active circulante în valoare totală de 73.389.998 lei, cu următoarea structură și evoluție:



INDICATORI	2006	2007
<b>A. STOCURI</b>	25.434.113	24.665.236
<b>B. CREANȚE</b>	29.055.376	43.581.172
<b>C. INVESTIȚII FINANCIARE PE TERMEN SCURT</b>	2.978.540	2.555.410
<b>D. CASA ȘI CONTURI LA BĂNCI</b>	3.095.103	2.588.180
<b>ACTIVE CIRCULANTE – TOTAL, din care:</b>	<b>60.563.132</b>	<b>73.389.998</b>

### **2.2.1. STOCURI**

Auditorul financiar constată că GRUPUL COMINCO, aplică metodele de evaluare a stocurilor în conformitate cu Legea nr. 82/1991 și a Ordinului MFP nr. 1752 din 17 noiembrie 2005, pentru aprobarea reglementărilor contabile conforme cu directivele europene, respectiv Reglementările contabile conforme cu Directiva a IV-a a Comunităților Economice Europene și Reglementările contabile conforme cu Directiva a VII-a a Comunităților Economice Europene, respectiv:

✧ materiile prime, materialele consumabile, obiectele de inventar, mărfurile și ambalajele sunt evaluate și se înregistrează în contabilitate la intrarea în patrimoniu la costul de achiziție;

✧ la ieșirea din patrimoniu materiile prime, materialele se evaluează și se înregistrează în contabilitate prin metoda FIFO.

Stocurile au următoarea structură:

Nr. crt.	ELEMENTE DE STOCURI	2006		2007	
		lei	%	lei	%
1	Materii prime și materiale consumabile	4.669.620	18,4	6.416.148	26,08
2	Producție în curs de execuție	18.176.212	71,5	14.041.555	56,93
3	Produse finite și mărfuri	72.199	0,2	117.191	0,47
4	Avansuri pentru cumpărări de stocuri	2.516.082	9,9	4.090.342	16,52
<b>TOTAL</b>		<b>25.434.113</b>	<b>100</b>	<b>24.665.236</b>	<b>100</b>

### **2.2.2. SITUAȚIA CREANȚELOR**

Creanțele GRUPULUI la 31 decembrie 2007, se prezintă astfel:

Creante	Sold la 31 12 2007 (col. 2+3)	Termen de lichiditate	
		sub 1 an	peste 1 an
0	1	2	3
Total, din care:	43.581.172	43.581.172	-
-Alte creante imobilizate	3.480.552	3.480.552	
-Furnizori - debitori	2.493.140	2.493.140	
-Clienti	34.772.505	34.772.505	
-Creante-personal	907.976	907.976	
-Debitori diversi	560.250	560.250	
"-TVA de recuperat	1.359.396	1.359.396	
"-TVA neexigibil	336	336	
"-Sume in curs de lamurire	7.017	7.017	

Explicațiile privind natura și conținutul economic al creanțelor sunt redată în anexa 5.

### **3. DATORIILE GRUPULUI**

Datoriile GRUPULUI au rezultat in urma operatiunii de consolidare prin care au fost eliminate creante si datorii reciproce .

La 31.12.2007 GRUPUL înregistra următoarele datorii în urma consolidării:

Datorii	Sold la 31 12 2007	Din care:	
		Termen de exigibilitate sub 1 an	Termen de exigibilitate intre 1-5 ani
0	1	2	3
Total, din care:	80.743.534	54.979.082	25.764.452
Credite bancare pe termen scurt	14.551.327	14.551.327	
Credite bancare pe termen mediu si lung	13.586.423	6.563.278	7.023.145
Dobinzi af. imprum din din emis. de oblig.	66.045	66.045	
Prime privind rambursarea de oblig.	(469.723)	(469.723)	
Dobanzi af.altor imprumuturi si datorii asimilate	266.593	70.496	196.097

Alte imprumuturi si datorii financiare	14.922.466	3.946.017	10.976.449
Furnizori	22.217.707	22.217.707	
Cienti-creditori	7.553.405	4.148.406	3.404.999
Datorii cu personalul	1.602.359	1.553.027	49.332
Impozitul pe profit	825.526	825.526	
Impozitul pe salarii	152.081	152.081	
Taxa pe valoarea adaugata	(102.833)	(102.833)	
Taxa pe valoarea adaugata neexigibila	375.237	294.169	81.068
Alte datorii fata de stat si instit.publice	1.160.959	1.160.959	
Decontari cu asociatii	2.600	2.600	
Creditori diversi	4.033.362	-	4.033.362

Explicațiile privind natura și conținutul economic al datoriilor sunt redată în anexa 5.

#### **4. CAPITALURI PROPRII**

Capitalurile proprii ale Grupului, la sfîrșitul exercitiului financiar în urma operațiunii de consolidare sunt în suma de 42.141.971 lei și reprezintă 34,29 % din totalul pasivelor.

##### **4.1 CAPITALUL SOCIAL**

Capitalul social subscris și versat al entităților din cadrul grupului este de 6 684 825 lei și este detinut de :

SC COMINCO SA BUCURESTI	4 504 825 lei
SC COMINCO BUCOVINA SA	1 000 000 lei
SC COMINCO OLTENIA SA	1 000 000 lei
SC COMINCO TRANSILVANIA SA	180 000 lei

Conform Hotărârii AGA nr 67/2006 în anul 2007 la SC COMINCO SA BUCURESTI capitalul social a fost majorat cu 2 002 600 lei ca urmare a conversiei obligațiunilor emise în acțiuni. Majorarea reprezintă 801 040 de acțiuni a 2.5 lei per acțiune .

Majorarea capitalului social s-a operat în anul 2007 deoarece Hotărârii AGA nr 67/2006 a fost atacată în instanță și numai după soluționarea cauzei s-a efectuat operarea în evidența contabilă.

La data de 31 12 2007 numărul de acțiuni emise de fiecare entitate din cadrul grupului se prezintă astfel :

- La SC COMINCO SA BUCURESTI	1 801 930 acțiuni a 2.50 lei/acțiune
- La SC COMINCO BUCOVINA SA	100 000 acțiuni a 10 lei/acțiune

- La SC COMINCO OLTENIA SA 100 000 actiuni a 10 lei/actiune
- La SC COMINCO TRANSILVANIA SA 18 000 actiuni a 10 lei/actiune

Actiunile societatii mama sint detinute de persoane fizice in proportie de 84.423 % si de persoane juridice in proportie de 15.577 %

SC COMINCO SA BUCURESTI detine actiuni la filialele din cadrul grupului : in proportie de 99.996 % la SC COMINCO BUCOVINA SA si SC COMINCO OLTENIA SA si de 99.938 % la SC COMINCO TRANSILVANIA SA ,iar restul din actiunile lor de 0.004 % si respectiv de 0.062 % sant detinute de persoane fizice .

SC COMINCO SA BUCURESTI detine actiuni si la alte societati achizitionate la valoarea de 375 599.87 lei astfel :

SC CASA DE BUCOVINA CLUB DE MUNTE	312 882.11 lei
SC ARIA DE TRANSILVANIA ARIESENII SA	200 lei
SC ABC ASIGURARI REASIGURARI	50 000 lei
SC COMONT	10 000 lei
SC ARCE TRUST SRL	1 000 lei
I.C.S ROM COMINCO SRL	1 517.76 lei

Actiunile societatilor la care SC COMINCO SA BUCURESTI detine actiuni nu sint tranzactionate la bursa .

In anul 2007 SC COMINCO SA BUCURESTI a vandut actiunile proprii detinute la un curs mai mare decat valoare nominala, obtinand un excedent de 532 877.52 lei, excedent materializat in castiguri legate de instrumente de capitaluri proprii.

De asemenea SC COMINCO BUCOVINA SA a vandut in anul 2007 actiunile detinute la SC LEGUME FRUCTE SUCEAVA SI SC COMINCO SA BUCURESTI obtinand venituri de 1 892 127,94 lei .

#### 4.2 REZERVE DIN REEVALUARE SI ALTE REZERVE

La 31 decembrie 2007 Grupul a înregistrat o creștere a rezervelor din reevaluare de 11.820.668 lei în sumă brută dar diminuată cu valoarea amortizării aferente de 4.785.307 lei. Explicațiile analitice ale modificărilor sunt redată în anexa Situația modificărilor capitalurilor proprii.

### 5. VOLUMUL ȘI STRUCTURA VENITURILOR ȘI CHELTUIELILOR

În anul 2007, GRUPUL a realizat o cifră de afaceri de 320.137.594 lei. Structura veniturilor și a cheltuielilor totale este următoarea:

Denumirea indicatorilor	2006	2007
1. Cifra de afaceri netă	196.792.215	320.137.594
2. Variația stocurilor de produse finite și a producției în curs de execuție	29.849.269	24.137.207
3. Producția realizată pentru scopuri proprii și capitalizată	49.486	
4. Alte venituri din exploatare	643.365	703.453
5. a) Cheltuieli cu materiile prime și materialele consumabile	107.292.797	176.076.928
b) Alte cheltuieli externe	857.390	1.037.656
6. Cheltuieli cu personalul:	17.356.196	30.166.653
a) Salarii și indemnizații	13.006.807	23.004.145
b) Cheltuieli cu asigurările sociale din care :	4.349.389	7.162.508
cheltuieli referitoare la pensii	2.465.176	4.451.556
7. a) Ajustări de valoare privind imobilizările corporale și imobilizările necorporale	7.722.094	10.002.329
b) Ajustări de valoare privind activele circulante, în cazul care acestea depășesc suma ajustărilor de valoare care sunt normale		
8. Alte cheltuieli de exploatare	89.500.696	117.636.676
Profitul sau pierderea din exploatare	4.605.162	10.058.012
9. Venituri din interese de participare	2.624	
10. Venituri din alte investiții și împrumuturi care fac parte din activele imobilizate		
11. Alte dobânzi de încasat și venituri similare	2.102.941	4.206.181
12. Ajustări de valoare privind imobilizările financiare și investițiile deținute ca active circulante		
13. Dobânzi de plătit și cheltuieli similare	3.656.504	7.031.992
14. Profitul sau pierderea din activitatea curentă	3.054.223	7.232.201
15. Venituri extraordinare		
16. Cheltuieli extraordinare		
17. Profitul sau pierderea din activitatea extraordinară		
18. Impozitul pe profit	779.093	1.783.415
19. Alte impozite neprezentate la elementele de mai sus		
20. Profitul sau pierderea exercițiului financiar aferent(ă) entităților integrate	2.275.130	5.448.786
21. Profitul sau pierderea exercițiului financiar aferent(ă) întreprinderilor asociate		
22. Profitul sau pierderea exercițiului financiar aferent(ă) societății-mamă	211.833	2.645.685
23. Profitul sau pierderea exercițiului financiar aferent(ă) intereselor minoritare		

Grupul COMINCO are asigurata continuitatea activitatii fapt ce se confirma prin existenta la sfirsitul anului 2007 a unui numar important de contracte de executie de lucrari de constructii montaj de valori semnificative.

Totodata exista permanent preocuparea pentru achizitii de noi lucrari, societățile afiliate, participind la licitatii pentru incheierea de noi contracte.

Din sondajele efectuate, auditorul financiar reține că afectarea conturilor de venituri și cheltuieli, înregistrarea lor în contabilitate, s-a făcut în mod corespunzător, conform normelor contabile.

## **6. CONDUCEREA GRUPULUI**

În anul 2007 conducerea Grupului, respectiv a societății mamă „COMINCO” S.A. București a fost asigurată de:

### **CONSILIUL DE ADMINISTRATIE:**

- *ing. GEMANAR GHEORGHE* – *președinte;*
- *ing. GHENU NICOLAE* – *vicepreședinte;*
- *ing. GARJOABA DAN* – *vicepreședinte;*
- *ing. RUSU FLORIN* – *membru;*
- *ing. POPA GHEORGHE* – *membru;*
- *sing. SIMA RADU EUGEN* – *membru;*
- *sing. DANCIU NICOLAIE* – *membru*

### **CONDUCEREA EXECUTIVĂ:**

- *ing. GEMANAR GHEORGHE* – *Director general;*
- *ing. GARJOABA DAN* – *Director general adjunct*
- *ec. TUDOR ROZALIA* – *Director economic;*

## **7. ALTE ASPECTE**

S-au respectat procedurile și reglementările privind consolidarea Situațiilor financiare. În conformitate cu Ordinul M.F.P. nr. 1752 din 17 noiembrie 2005, pentru aprobarea reglementărilor contabile conforme cu directivele europene, respectiv Reglementările contabile conforme cu Directiva a IV-a a Comunităților Economice Europene și Reglementările contabile conforme cu Directiva a VII-a a Comunităților Economice Europene, valorile elementelor de activ și de pasiv au fost



determinate pe baza principiului prudenței luându-se în considerare numai profiturile recunoscute până la data încheierii exercițiului financiar.

Veniturile, cheltuielile și rezultatele înscrise în Situațiile financiare consolidate aparțin perioadei de gestiune 2007, respectându-se principiul independenței exercițiului financiar, metodele și politicile contabile privind evaluarea patrimoniului și înregistrarea în contabilitate, asigură legalitatea informațiilor așa după cum rezultă și din notele întocmite ca anexe la situațiile financiare anuale.

## **8. INDICATORI ECONOMICI - FINANCIARI**

Rezultatele economico - financiare ale grupului la 31 decembrie 2007, pot fi analizate și prin prisma unor indicatori de lichiditate, solvabilitate și rentabilitate, care se prezintă astfel:

Denumire indicator	Formula de calcul	Calcul	Valoare indicator
<b><u>1.Indicatori de lichiditate</u></b>			
-indicatorul lichidității curente	$\frac{\text{Active curente}}{\text{Datorii curente}}$	$\frac{73\,389\,998}{54\,979\,082}$	1,33
-indicatorul lichidității imediate	$\frac{\text{Active curente}-\text{Stocuri}}{\text{Datorii curente}}$	$\frac{73\,389\,998-24\,665\,236}{54\,979\,082}$	0,89
<b><u>2.Indicatori de risc</u></b>			
-Indicatorul gradului de îndatorare	$\frac{\text{Capital imprumutat} \times 100}{\text{Capital angajat}}$	$\frac{7\,023\,145 \times 100}{49\,165\,116}$	14,28%
-Indicatorul privind acoperirea dobanzilor	$\frac{\text{Profit înainte de plată dobanzii și impozitului pe profit}}{\text{Cheltuieli cu dobândă}}$	$\frac{11.381.881}{4.149.681}$	2,74 ori
<b><u>3.Indicatori de activitate (indicatori de gestiune)</u></b>			
-viteza de rotație a stocurilor(rulajul stocurilor)	$\frac{\text{Costul vânzărilor}}{\text{Stocul mediu}}$	$\frac{177\,569\,707}{5\,650\,828}$	31,4 ori
-număr de zile de stocare	$\frac{\text{Stocul mediu} \times 365}{\text{Costul vânzărilor}}$	$\frac{5\,650\,828 \times 365}{177\,569\,707}$	11,6 zile
-viteza de rotație a activelor imobilizate	$\frac{\text{Cifra de afaceri}}{\text{Active imobilizate}}$	$\frac{320.137.594}{49\,257\,561}$	6,5
-viteza de rotație a activelor totale	$\frac{\text{Cifra de afaceri}}{\text{Total active}}$	$\frac{320.137.594}{122.979.578}$	2,60
<b><u>4.Indicatori de profitabilitate</u></b>			
-rentabilitatea capitalului angajat	$\frac{\text{Profit înainte de plată dobanzii și impozitului pe profit}}{\text{Capital angajat}}$	$\frac{11.381.881}{49\,165\,116}$	0,23
-marja brută din vânzări	$\frac{\text{Profit brut din vânzări} \times 100}{\text{Cifra de afaceri}}$	$\frac{7\,232\,201 \times 100}{320.137.594}$	2,26%

Pe baza indicatorilor de mai sus putem aprecia că activitatea GRUPULUI COMINCO a avut o evoluție normală în cursul exercițiului anului 2007.

## 9. RELAȚIILE CU PĂRȚILE AFILIATE

În relațiile cu părțile afiliate din cadrul grupului s-au înregistrat următoarele venituri și cheltuieli respectiv creanțe și datorii:

-lei-

DENUMIREA UNITĂȚII	CIFRA DE	DIN CARE	CREANTE	CHELTUIELI	DATORII
	AFACERI	VENITURI	INTRAGRUP		INTRAGRUP
		INTRAGRUP	LA 31 12 07	INTRAGRUP	LA 31 12 07
SUCURSALA BUCOVINA	148.889.581	7.981.041	5.367.357	68.089.465	3.621.903
DIN CARE :					
SC COMINCO BUCOVINA SA	7.981.041	7.981.041	5.161.832	68.089.465	3.523.807
SC COMINCO OLTENIA SA			205.525		16.248
SC COMINCO TRANSILVANIA SA					81.848
SUCURSALA ABRUD	11.536.726	2.212.440	774.218	3.704.976	0
DIN CARE :					
SC COMINCO BUCOVINA SA	50.198	50.198	75.097	9.237	
SC COMINCO OLTENIA SA			75.753		
SC COMINCO TRANSILVANIA SA	2.162.242	2.162.242	623.368	3.695.739	
SUCURSALA OLTENIA	2.566.187	32.117	160.369	3.205	29.826
DIN CARE :					
SC COMINCO BUCOVINA SA				3.205	29.826
SC COMINCO OLTENIA SA	32.117	32.117	132.359		
SC COMINCO TRANSILVANIA SA			28.010		
SUCURSALA BANAT	3.642.031	77.364	16.617	1.408	93
DIN CARE :					
SC COMINCO BUCOVINA SA	4.947	4.947		1.408	93
SC COMINCO OLTENIA SA					
SC COMINCO TRANSILVANIA SA	72.416	72.417	16.617		
SUCURSALA MEC. FRASIN	20.756.037	13.364.512	0	6.992.560	2.267.218
DIN CARE :					
SC COMINCO BUCOVINA SA	13.364.512	13.364.512		6.992.560	2.267.218
SC COMINCO OLTENIA SA					
SC COMINCO TRANSILVANIA SA					
SUCURSALA BUCURESTI	9.155.184	19.047	29.303	16.838	575.979
DIN CARE :					
SC COMINCO BUCOVINA SA	19.047	19.047	29.303	16.838	486.249
SC COMINCO OLTENIA SA					89.730
SC COMINCO TRANSILVANIA SA					
SC COMINCO SA BUCURESTI	34.922.293	4.906.594	143.433	11.598.440	2.492.297
DIN CARE :					
SC COMINCO BUCOVINA SA	4.906.594	4.906.594	65.056	11.598.440	2.396.244
SC COMINCO OLTENIA SA			78.377		94.813
SC COMINCO TRANSILVANIA SA					1.240
TOTAL SC COMINCO SA	231.468.040	28.593.115	6.491.297	90.406.885	8.987.316
DIN CARE :					
SC COMINCO BUCOVINA SA	26.326.340	26.326.340	5.331.287	86.711.146	8.703.437
SC COMINCO OLTENIA SA	32.117	32.117	492.014		200.791
SC COMINCO TRANSILVANIA SA	2.234.658	2.234.658	667.996	3.695.739	83.088

Auditul financiar a constatat că în relațiile cu părțile afiliate se respectă condițiile comerciale, cele de preț și de decontare, fără discriminare ca și în relațiile cu terții. O mențiune deosebită este aceea că profitul inclus în tarifele și situațiile de lucrări este mai mic decât cel obișnuit. Aceasta este o practică normală.

În urma auditării efectuate, auditorul financiar certifică, fără rezerve Situațiile financiare consolidate ale anului 2007, respectiv: Bilanțul contabil, contul de profit și pierdere, situația modificărilor capitalului propriu, situația fluxurilor de trezorerie, politici contabile și note explicative privind exercițiul economico - financiar încheiate la 31 decembrie 2007. Așa după cum sunt prezentate de către conducerea grupului și avizate de Consiliul de Administrație al grupului, auditorul financiar consideră că situațiile financiare sunt regulamentare, sincere și dau o imagine fidelă rezultatului operațiilor exercițiului încheiat.

**AUDITOR FINANCIAR:**  
**SC IMPTAX SRL**

**DIRECTOR**  
**AUREL SAUCIUC**



A handwritten signature in black ink, appearing to read "A. Sauciuc".



## SC COMINCO SA BUCURESTI

### RAPORTUL ADMINISTRATORILOR ASUPRA SITUATIILOR FINANCIARE CONSOLIDATE INCHEIATE LA DATA DE 31 DECEMBRIE 2007

Situațiile financiare anuale consolidate sunt elaborate în conformitate cu Reglementările contabile conforme cu Directiva a VII-a a Comunităților Economice Europene aprobate prin OMFP nr 1752/2005 si Legea contabilitatii nr.82/1991 cu modificările ulterioare . si cuprind situatiile financiare ale SC COMINCO SA (societatea mama) si ale societatilor la care aceasta este actionar majoritar.respectiv:

Denumirea entitatii	Adresa	Nr din Registrul Comertului	Cod de identificare fiscala	% de actiuni detinut de SC COMINCO SA
SC COMINCO BUCOVINA SA	Frasin, str Principala nr 1, jud Suceava	J33/130/1999	11688704	99.996
SC COMINCO OLTENIA SA	Rm Valcea, str Calea lui Traian nr 172, bl 31A, jud Valcea	J38/169/1999	11881003	99.996
SC COMINCO TRANSILVANIA SA	Abrud, str Detunata nr 65, jud Alba	J01/129/2001	13813781	99.938

SC COMINCO SA (societate-mamă), la data bilanțului consolidat, impreuna cu societățile comerciale care urmează să fie consolidate depășesc criteriile de marime stabilite de art.8 din OMFP 1752/2005 ca si conditie de efectuare a consolidarii , astfel:

- total active: 36 750 535 euro;
  - cifra de afaceri netă: 95 927 125 euro;
  - număr mediu de salariați în cursul exercițiului financiar: 2 065.
- calculate la cursul de 3,3373 lei/euro, comunicat de BNR ca medie pe anul 2007.

Toate entitățile care compun grupul au încheiat exercitiul financiar la data de 31 12 2007 .

Consolidarea conturilor s-a realizat prin integrarea globala a elementelor bilantului si ale contului de profit si pierderi ale entitatilor controlate in cele ale societatii mama.

Deoarece toate societatile care intra in consolidare folosesc aceleasi principii contabile nu a fost nevoie de retratarea conturilor individuale anuale ale societatilor de consolidat.

S-a procedat apoi la ajustarea conturilor reciproce detinute de societatile din grup si la eliminarea efectelor tranzactiilor dintre societatile din cadrul grupului, prin eliminarea acestora din venituri si din cheltuieli.

Toate societatile care au intrat in consolidare au ca obiect principal de activitate conform actului constitutiv « constructii de cladiri si lucrari de geniu » cod CAEN 4521 si sunt societati comerciale pe actiuni cu capital integral privat.

# ANALIZA ACTIVITATII GRUPULUI PE DURATA EXERCITIULUI FINANCIAR SI SITUATIA LA INCHEIEREA ACESTUIA

## 1. Informatii oferite de bilant consolidat.

La data de 31 12 2007 ,bilantul consolidat prezinta in principal urmatoarea structura:

INDICATORI	31 12 2007
Imobilizari necorporale	1 888
Imobilizari corporale	44 991 805
Imobilizari financiare	4 263 868
<b>TOTAL ACTIVE IMOBILIZATE</b>	<b>49 257 561</b>
Stocuri	24 665 236
Creante	43 581 172
Investitii financiare pe termen scurt	2 555 410
Casa si conturi la banci din care :	2 588 180
Disponibilitati	17 842 012
Credite	-15 253 832
<b>ACTIVE CIRCULANTE</b>	<b>73 389 998</b>
<b>CHELTUIELI IN AVANS</b>	<b>332 019</b>
<b>DATORII CE TREBUIE PLATITE INTR-O PERIOADA DE 1 AN</b>	<b>54 979 082</b>
<b>ACTIVE CIRCULANTE NETE,RESPECTIV DATORII CURENTE NETE</b>	<b>18 742 935</b>
<b>TOTAL ACTIVE MINUS DATORII CURENTE NETE</b>	<b>68 000 496</b>
<b>DATORII CE TREBUIE PLATITE INTR-O PERIOADA MAI MARE DE 1 AN</b>	<b>25 764 452</b>
<b>SUVENTII PENTRU INVESTITII</b>	<b>94 073</b>
<b>CAPITAL SOCIAL</b>	<b>6 684 825</b>
<b>REZERVE DIN REEVALUARE</b>	<b>20 754 355</b>
<b>REZERVE REPREZENTAND SURPLUSUL REALIZAT DIN REZERVE DIN REEVALUARE</b>	<b>2 279 664</b>
<b>REZERVE LEGALE</b>	<b>576 173</b>
<b>ALTE REZERVE</b>	<b>6 199 899</b>
<b>CASTIGURI LEGATE DE INSTRUMENTELE DE CAPITALURI PROPRII</b>	<b>532 878</b>
<b>REZULTATUL EXERCITIULUI-PROFIT</b>	<b>5 448 786</b>
<b>REPARTIZAREA PROFITULUI</b>	<b>334 609</b>
<b>CAPITALURI PROPRII</b>	<b>42 141 971</b>

**Activele imobilizate** in suma totala de 49 257 561 lei, evidentiata in bilantul consolidat provin in urma operatiunii de consolidare de la :

SC COMINCO SA BUCURESTI	21 674 605 lei
SC COMINCO BUCOVINA SA	18 276 113 lei
SC COMINCO OLTENIA SA	5 097 138 lei
SC COMINCO TRANSILVANIA SA	4 209 705 lei

Cea mai mare parte a imobilizarilor corporale ,atat la societatea mama cat si la filiale, au fost reevaluate conform HG nr 403/2000 si HG nr 1553/2003 , reevaluarea inregistrata fiind de 23 300 513 lei astfel :

SC COMINCO SA BUCURESTI	16 815 275 lei
SC COMINCO BUCOVINA SA	5 987 698 lei
SC COMINCO TRANSILVANIA SA	497 540 lei

**Activele circulante** evidentiare in bilantul consolidat sunt in suma totala de 73 389 998 lei si au rezultat in urma operatiunii de consolidare prin care au fost eliminate creante si datorii reciproce in suma de 15 478 612.83 lei astfel :

- 3 625 745 lei - garantii de buna executie cu termen de incasare de pana la un an retinute de SC COMINCO SA BUCURESTI pentru lucrari executate in subantrepriza de :

SC COMINCO BUCOVINA SA	3 474 952.03 lei
SC COMINCO OLTENIA SA	127 757.33 lei
SC COMINCO TRANSILVANIA SA	23 035.64 lei

- 5 216 461.64 lei - avansuri achitate de SC COMINCO SA BUCURESTI pentru executarea de lucrari de catre :

SC COMINCO BUCOVINA SA	5 161 831.74 lei
SC COMINCO OLTENIA SA	54 629.90 lei

- 1 274 835.03 lei - clienti si debitori neincasati suma de incasat de societatea mama de la :

SC COMINCO BUCOVINA SA	169 455.51 lei
SC COMINCO OLTENIA SA	437 384.03 lei
SC COMINCO TRANSILVANIA SA	667 995.49 lei

- 5 361 571.16 lei - suma de incasat de la societatea mama de:

SC COMINCO BUCOVINA SA	5 228 484.75 lei
SC COMINCO OLTENIA SA	73 033.97 lei
SC COMINCO TRANSILVANIA SA	60 052.44 lei

**Cheltuieli in avans** in suma de 332 019 lei reprezinta dobanzi neachitate aferente contractelor de leasing .

**Suventii pentru investitii** in suma de 94 073 lei localizate la SC COMINCO BUCOVINA SA, subventii ce fac parte din programul de dezvoltare regionala nord-est Piatra Neamt , respectiv utilaje pentru Sectia de fabricat pavele , conform contract nr.87 /25 02 2002

**Capitalurile proprii** la sfirsitul exercitiului financiar in urma operatiunii de consolidare sint in suma de 42 141 971 lei si reprezinta 34.27 % din totalul pasivelor , fata de datorii totale care sint 80 743 534 lei si reprezinta 65.65 % si subventiile pentru investitii in suma de 94 073 lei care reprezinta 0.08 %

## 2.Informatii oferite de Contul de Profit si Pierdere.

Contul de Profit si Pierdere ofera informatii privind performanta entitatilor ce formeaza grupul rezultata din activitatea realizata pe durata exercitiului financiar incheiat de toate entitatile la 31 12 2007, respectiv rezultatul financiar obtinut din veniturile realizate.

Structura veniturilor,cheltuielilor si a rezultatelor se prezinta astfel:

<b>VENITURI</b>	<b>2007</b>
<b>Cifra de afaceri</b>	<b>320 137 594</b>
Producția vândută	314 159 072
Venituri din vânzarea mărfurilor	5 978 522
Variația stocurilor:	
- Sold C	336 187 360
- Sold D	



	312 050 153
Alte venituri din exploatare	703 453
<b>I. VENITURI DIN EXPLOATARE TOTAL</b>	<b>344 978 254</b>
<b>II. VENITURI FINANCIARE</b>	<b>4 206 181</b>
<b>TOTAL VENITURI (I+II)</b>	<b>349 184 435</b>
<b>CHELTUIELI</b>	
<b>I. CHELTUIELI DE EXPLOATARE</b>	<b>334 920 242</b>
<b>din care:</b>	
-Cheltuieli materii prime si materiale	176 076 928
-Cheltuieli cu energia electrica	1 037 656
-Cheltuieli cu personalul	30 166 653
-Cheltuieli cu amortizarea	10 002 329
-Alte cheltuieli de exploatare din care :	117 636 676
-Cheltuieli cu ob.de inventar si mat. nestocate	1 492 778
-Cheltuieli cu marfurile	5 883 017
-Cheltuieli cu prestatiile externe	107 673 013
-Cheltuieli cu taxe si varsaminte asimilate	1 334 729
-Cheltuieli cu majorari si penalitati,sponsorizari,amortizare af. mijl. fixe vandute si casate,etc	1 253 139
<b>II. CHELTUIELI FINANCIARE</b>	<b>7 031 992</b>
<b>TOTAL CHELTUIELI (I+II)</b>	<b>341 952 234</b>
<b>REZULTATE</b>	
PROFIT(+)/PIERDERE(-)	
<b>I. EXPLOATARE</b>	<b>+10 058 012</b>
<b>II FINANCIARE</b>	<b>-2 825 811</b>
<b>REZULTATUL BRUT AL EXERCITIULUI</b>	<b>+7 232 201</b>
<b>IMPOZITUL PE PROFIT</b>	<b>1 783 415</b>
<b>PROFIT NET</b>	<b>5 448 786</b>

#### Veniturile realizate din activitatea anului 2007 cuprind:

Venituri de exploatare totale in suma de 344 978 254 lei din care cifra de afaceri rezultata in urma operatiunii de consolidare este de 320 137 594 lei.

Veniturile ce determina cifra de afaceri provin din vinzarea prestatiiilor realizate in constructii montaj ,auto si utilaje in suma de 295 415 720 lei, vinzarea produselor industriale la terti in suma de 1 703 897 lei , vinzari de marfuri in suma de 5 978 522 lei ,venituri din chirii si activitati diverse in suma de 17 027 093 lei si vanzarea de produse reziduale in suma de 12 362 lei;

Prin consolidare s-au eliminat atat din venituri cit si din cheltuieli suma de 119 000 000 lei ce reprezinta venituri si cheltuieli inregistrate din activitati in cadrul entitatii .

In acest fel cifra de afaceri a fost diminuata cu :

- 94 723 353.00 lei la prestatiiile realizate in activitatea de constructii montaj, auto si utilaje ;
- 72 416 ,42 lei la vanzari de produse industriale ;
- 20 580 545.42 lei la vanzari reciproce de materiale ;
- 3 623 685.16 lei la venituri din chirii si activitatii diverse ;

Principalii beneficiari ai lucrarilor de constructii montaj in anul 2007 au fost:

SC PORR CONSTRUCT SRL

SC AKTOR STA HALANDRI - SUC.BUCURESTI  
 SC KAUF LAND ROMANI SCS  
 SC COMNORD SA  
 ANL BUCURESTI  
 MOCHLOS SA – SUC BUCURESTI  
 SC AUTOMOBILE DACIA PITESTI  
 SC NURVIL SRL RM. VALCEA  
 SC IMOINVEST SA CLUJ  
 SC NICSAN CALINESTI SUCEAVA

Veniturile financiare in suma totala de 4 206 181 lei reprezinta: dobanzi incasate pentru disponibilitatile din conturile bancare, venituri din reevaluarea disponibilitatilor in valuta, venituri din vanzarea de actiuni (SC COMINCO BUCOVINA SA) si venituri din sconturi obtinute .

**Cheltuielile efectuate pentru obtinerea veniturilor** sint urmatoarele:

Cheltuieli din exploatare	334 920 242 lei
Cheltuieli financiare	7 031 992 lei
<b>Total cheltuieli</b>	<b>341 952 234 lei</b>

#### **Rezultatul exercitiului**

Din activitatea anului 2007 a rezultat un profit brut de 7 232 201 lei astfel :

-din **activitatea de exploatare** a rezultat un profit de 10 058 012 lei .

-din **activitati financiare** a rezultat o pierdere de 2 825 811 lei determinata de :

-venituri din dobanzile incasate pentru disponibilitatile in conturile bancare	302 701 lei
-venituri din diferente de curs valutar iregistrate la contractele de leasing si reevaluarea disponibilitatilor in valuta	1 337 589 lei
-venituri din sconturi obtinute	673 763 lei
-venituri din vanzarea actiunilor	1 892 128 lei
<b>Total venituri</b>	<b>4 206 181 lei</b>
-cheltuieli cu dobanzile platite pentru credite si leasinguri	4 149 680 lei
-cheltuieli cu diferente de curs valutar de leasing si reevaluarea iregistrate la contractele de leasing si reevaluarea disponibilitatilor in valuta	1 952 496 lei
-cheltuieli privind sconturile acordate	396 938 lei
-cheltuieli cu amortizarea primelor de emisiune	532 878 lei
<b>Total cheltuieli</b>	<b>7 031 992 lei</b>

Profitul net este de 5 448 786 lei din care a fost repartizat pentru constituirea rezervelor legale suma de 334 609 lei diferenta de de 5 114 177 reprezinta profit nerepartizat la data de 31 12 2007 si care a fost repartizat ca urmare a hotararilor AGA ale fiecarei societati incluse in consolidare pentru constituirea de alte rezerve ca surse proprii de finantare .

### **3.Managementul riscului**

Deoarece piata din Romania este in orice moment schimbatoare ,riscurile nu vor putea fi previzionate in totalitate si nici influenta acestora in situatiile financiare dar conducerea acorda atentie sporita managementului de risc pentru diminuarea efectelor riscurilor care ar putea fi intilnite.

Un fapt pozitiv fata de ceilalti ani cind proiectele de constructii nu demarau,potrivit comunicatului ARACO,piata constructiilor va cunoaste in urmatorii ani o ascensiune constanta, de 10-12% anual.

#### **a)Riscul de piata**

Societatea este expusa riscurilor de piata respectiv :riscul valutar,riscul ratei dobanzii si riscul de pret.

In anii 2005,2006 si 2007 ponderea contractelor incheiate de SC COMINCO SA pentru executarea lucrarilor de constructii au fost contracte cu pret ferm in euro iar majoritatea contractelor s-au derulat pe perioade de mai multi ani.

In anul 2007 situatia pentru societatile din cadrul grupului a fost nefavorabila deoarece cursul euro a scazut in conditiile in care pretul materialelor si a cheltuielilor cu personalul a crescut.

Principalele materiale utilizate pentru realizarea lucrarilor de constructii au fost beton si fier beton care reprezinta cca.25% din costul lucrarilor si prestatiile cu utilaje de mecanizare si auto care reprezinta 20%.

Pretul materialelor respectiv ciment,fier beton si carburanti care reprezinta 45% din valoarea lucrarilor de constructii a crescut anual cu aproximativ 5% ceea ce inseamna o crestere a costurilor prestatilor societatii cu aprox.2%.

In privinta riscului ratei de dobanzii societatea utilizeaza credite pentru finantarea activitatii curente si pentru investitii care sint purtatoare de dobanda la rate variabile ale dobanzii,

#### **b)Riscul de lichiditate**

Politica societatii este de a mentine suficiente lichiditati pentru achitarea obligatiilor in momentul in care devin exigibile.

#### **c)Riscul de credit**

In cursul normal al activitatii,societatea are un risc de credit de la debitorii sai comerciali dar conducerea societatii monitorizeaza in mod regulat expunerea sa la riscul de credit astfel ca acest risc este limitat.

#### **4.Informatii asupra evolutiei probabile a activitatii entitatii**

Grupul COMINCO are asigurata continuitatea activitatii fapt ce se confirma prin existenta la inceputul anului 2008 a unui portofoliu de contracte de executie de lucrari de constructii montaj in suma de aproximativ 300 000 000 lei .

Totodata exista permanent preocuparea pentru achizitii de noi lucrari ,societatea participind la licitatii pentru incheierea de noi contracte.

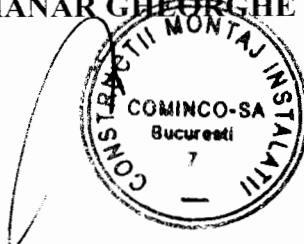
Ca strategii de dezvoltare pe care si le-a propus siocietatea mentionam:

- 1.Dezvoltarea activitatii de constructii imobiliare din surse proprii si credite;
- 2.Cresterea volumului lucrarilor de constructii in domeniul infrastructurii la cca.40% din volumul total de venituri prin participari directe sau asocieri cu firme mari (straine sau romanesti);
- 3.Reducerea dispersiei lucrarilor si contractareade lucrari in zonele de concentrare a investitiilor;
- 4.Contractarea lucrarilor de specialitate cu valori mici cu firme cu activitate in domeniu astfel reducind personalul incadrat pe perioade determinate;
- 5.Dezvoltarea bazelor de productie proprii pentru producerea de agregate minerale de rau,statii de betoane in zonele izolate,poligoane de prefabricate din beton armat si ateliere de confectii armaturi.

**PRESEDINTELE CONSILIULUI DE ADMINISTRATIE**

**DIRECTOR GENERAL**

**Ing. GEMANAR GHEORGHE**



## DECLARATIE

in conformitate cu prevederile art.30 din Legea contabilitatii nr.82/1991

S-au intocmit situatiile financiare anuale consolidate la 31/12/2007 ale grupului COMINCO, societatea mama fiind:

---

Persoana juridica: SC COMINCO SA BUCURESTI  
Judetul: 40--MUN.BUCURESTI  
Adresa: localitatea BUCURESTI, sectorul 1, str. BDUL .MAGHERU, nr. 31, tel. 3165532  
Numar din registrul comertului: J/40/283 /1991  
Forma de proprietate: 34--Societati comerciale pe actiuni  
Activitatea preponderenta (cod si denumire clasa CAEN): 4521--Constructii de cladiri si lucrari de geniu civil  
Cod de identificare fiscala: 1555670  
Tipul situatiei financiare: AA - aplica reglementarile contabile conforme cu Directiva a VII-a CEE aprobate prin OMF 1752/2005

---

Administratorul societatii, ING. GEMANAR GHEORGHE, isi asuma raspunderea pentru intocmirea situatiilor financiare anuale consolidate la data de 31/12/2007 si confirma ca:

a) Politicile contabile utilizate la intocmirea situatiilor financiare anuale consolidate sunt in conformitate cu reglementarile contabile aplicabile.

b) Situatiile financiare anuale consolidate ofera o imagine fidela a pozitiei financiare, performantei financiare si a celorlalte informatii referitoare la activitatea desfasurata.

Administrator

ING. GEMANAR GHEORGHE



**BILANT CONSOLIDAT 31 12 2007**

Denumirea indicatorului	Nr. rd.	SOLD LA 31 12 2006	SOLD LA 31 12 2007
<b>A. ACTIVE IMOBILIZATE</b>			
<b>I. IMOBILIZĂRI NECORPORALE</b>			
1. Cheltuieli de constituire	1		
2. Cheltuieli de dezvoltare	2		
3. Concesiuni, brevete, licențe, mărci comerciale, drepturi și active similare, dacă acestea au fost achiziționate cu titlu oneros, și alte imobilizări necorporale	3	4.406	1.888
4. Fond comercial pozitiv	4		
5. Avansuri și imobilizări necorporale în curs de execuție	5		
<b>TOTAL (rd 01 la 05)</b>	6	<b>4.406</b>	<b>1.888</b>
<b>II. IMOBILIZĂRI CORPORALE</b>			
1. Terenuri și construcții	7	6.307.421	13.177.665
2. Instalații tehnice și mașini	8	29.363.990	31.687.873
3. Alte instalații, utilaje și mobilier	9	106.537	126.267
4. Avansuri și imobilizări corporale în curs de execuție	10		
<b>TOTAL (rd 07 la 10)</b>	11	<b>35.777.948</b>	<b>44.991.805</b>
<b>III. IMOBILIZĂRI FINANCIARE</b>			
1. Acțiuni deținute la entități afiliate neincluse în consolidare	12		
2. Împrumuturi acordate entităților afiliate neincluse în consolidare	13		
3. Interese de participare deținute la entități neincluse în consolidare	14		
4. Împrumuturi acordate entităților de care compania este legată în virtutea intereselor de participare	15		83.000
5. Investiții deținute ca imobilizări	16		
6. Alte împrumuturi	17	199.904	4.180.868
<b>TOTAL (rd 12 la 17)</b>	18	<b>199.904</b>	<b>4.263.868</b>
<b>IV. TITLURI PUSE ÎN ECHIVALENȚĂ</b>	19		
<b>ACTIVE IMOBILIZATE - TOTAL</b>	20	<b>35.982.258</b>	<b>49.257.561</b>
<b>B. ACTIVE CIRCULANTE</b>			
<b>I. Stocuri</b>			
1. Materii prime și materiale consumabile	21	4.669.620	6.416.148
2. Producția în curs de execuție	22	18.176.212	14.041.555
3. Produse finite și mărfuri	23	72.199	117.191
4. Avansuri pentru cumpărări de stocuri	24	2.516.082	4.090.342
<b>TOTAL (rd 21 la 24)</b>	25	<b>25.434.113</b>	<b>24.665.236</b>
<b>II. Creanțe (Sumele care urmează a fi încasate după o perioadă mai mare de un an trebuie prezentate separat pentru fiecare element)</b>			
1. Creanțe comerciale	26	27.221.166	40.746.197
2. Sume de încasat de la entitățile afiliate neincluse în consolidare	27		
3. Sume de încasat de la entitățile de care compania este legată în virtutea intereselor de participare	28		
4. Alte creanțe	29	1.834.209	2.834.975
5. Capital subscris și nevărsat	30		
<b>TOTAL (rd 26 la 30)</b>	31	<b>29.055.375</b>	<b>43.581.172</b>
<b>III. Investiții pe termen scurt</b>			
1. Acțiuni deținute la entități afiliate	32	2.305.288	2.181.328
2. Alte investiții pe termen scurt	33	673.252	374.082
<b>TOTAL (rd 32 la 33)</b>	34	<b>2.978.540</b>	<b>2.555.410</b>
<b>IV. Casa și conturi la bănci</b>	35	<b>3.095.103</b>	<b>2.588.180</b>
<b>ACTIVE CIRCULANTE - TOTAL</b>	36	<b>60.563.131</b>	<b>73.389.998</b>
<b>C. CHELTUIELI ÎN AVANS</b>	37	<b>564.311</b>	<b>332.019</b>
<b>D. DATORII: SUMELE CARE TREBUIE PLĂTITE ÎNTR-O PERIOADĂ DE PÂNĂ LA UN AN</b>			
1. Împrumuturi din emisiunea de obligațiuni, prezentându-se separat împrumuturile din emisiunea de obligațiuni convertibile	38	1.066.045	-403.678
2. Sume datorate instituțiilor de credit	39	269.427	21.114.605
3. Avansuri încasate în contul comenzilor	40	2.504.235	4.148.406
4. Datorii comerciale - furnizori	41	37.790.182	22.217.708
5. Efecte de comerț de plătit	42		
6. Sume datorate entităților afiliate neincluse în consolidare	43		
7. Sume datorate entităților de care compania este legată în virtutea intereselor de participare	44		
8. Alte datorii, inclusiv datoriile fiscale și datoriile privind asigurările sociale	45	8.299.857	7.902.041
<b>TOTAL (rd 38 la 45)</b>	46	<b>49.929.746</b>	<b>54.979.082</b>
<b>E. ACTIVE CIRCULANTE NETE/DATORII CURENTE NETE</b>	47	<b>11.197.696</b>	<b>18.742.935</b>
<b>F. TOTAL ACTIVE MINUS DATORII CURENTE</b>	48	<b>47.179.954</b>	<b>68.000.496</b>
<b>G. DATORII: SUMELE CARE TREBUIE PLĂTITE ÎNTR-O PERIOADĂ MAI MARE DE UN AN</b>			

1. Împrumuturi din emisiunea de obligațiuni, prezentându-se separat împrumuturile din emisiunea de obligațiuni convertibile	49		
2. Sume datorate instituțiilor de credit	50	1.175.525	7.023.145
3. Avansuri încasate în contul comenzilor	51	2.795.959	3.404.999
4. Datorii comerciale - furnizori	52	2.248.171	
5. Efecte de comerț de plătit	53		
5. Sume datorate entităților afiliate	54		
7. Sume datorate entităților de care compania este legată în virtutea intereselor de participare	55		
8. Alte datorii, inclusiv datoriile fiscale și datoriile privind asigurările sociale	56	15.985.108	15.336.308
<b>TOTAL (rd 49 la 56)</b>	57	<b>22.204.763</b>	<b>25.764.452</b>
<b>H. PROVIZIOANE</b>			
1. Provizioane pentru pensii și obligații similare	58		
2. Provizioane pentru impozite	59		
3. Alte provizioane	60		
<b>TOTAL (rd 58 la 60)</b>	61	0	
<b>I. Venituri în avans</b>			
1. Subvenții pentru investiții	62	132.510	94.073
2. Venituri înregistrate în avans	63		
3. Fond comercial negativ	64		
<b>TOTAL (rd 62 la 64)</b>	65	<b>132.510</b>	<b>94.073</b>
<b>J. CAPITAL SI REZERVE</b>			
<b>I Capital subscris</b>			
1. Capital subscris vărsat	66	4.682.225	6.684.825
2. Capital subscris nevărsat	67		
<b>TOTAL (rd 66 la 67)</b>	68	<b>4.682.225</b>	<b>6.684.825</b>
<b>II. Prime de capital</b>	69		
<b>III. Rezerve din reevaluare</b>	70	<b>13.718.994</b>	<b>20.754.355</b>
<b>IV. Rezerve</b>			
1. Rezerve legale	71	241.564	576.173
2. Rezerve statutare sau contractuale	72		
3. Rezerve de valoare justă	73		
4. Rezerve reprezentând surplusul realizat din rezerve din reevaluare	74		2.279.664
5. Alte rezerve	75	5.454.703	6.199.899
<b>TOTAL (rd 71 la 75)</b>	76	<b>5.696.267</b>	<b>9.055.736</b>
Acțiuni proprii	77		
Castiguri legate instrumente de capitaluri proprii	78	0	532.878
Pierderi legate instrumente de capitaluri proprii	79		
<b>V. REZERVE DIN CONVERSIE</b>	80		
<b>VI. PROFITUL SAU PIERDEREA REPORTAT(Ă)</b>	81		
<b>VII. PROFITUL EXERCITIULUI FINANCIAR societati consolidate</b>	82	2.275.130	5.448.786
Repartizarea profitului societati consolidate	83	1.529.935	334.609
din care:	84		
PROFITUL EXERCITIULUI FINANCIAR aferent societatii mama	85	211.833	2.645.685
Repartizarea profitului aferenta societatii mama	86	211.833	163.461
<b>CAPITALURI PROPRII - TOTAL</b>	87	<b>24.842.681</b>	<b>42.141.971</b>
<b>VIII. INTERESE MINORITARE</b>	88		
1. Profitul sau pierderea exercitiului financiar aferent(ă) intereselor minoritare	89		
2. Alte capitaluri proprii	90		

Administrator  
Numele și prenumele  
Ing. Gemanar Gheorghe



Intocmit  
Numele și prenumele  
Ec. Tudor Rozalia



# CONTUL DE PROFIT SI PIERDERE CONSOLIDAT

## LA 31 12 2007

Denumirea indicatorului	Realizari in perioada de raportare 31 12 2006	Realizari in perioada de raportare 31 12 2007
1. Cifra de afaceri netă	196.792.215	320.137.594
2. Variația stocurilor de produse finite și a producției în curs de execuție	29.849.269	24.137.207
3. Producția realizată pentru scopuri proprii și capitalizată	49.486	
4. Alte venituri din exploatare	643.365	703.453
5. a) Cheltuieli cu materiile prime și materialele consumabile	107.292.797	176.076.928
b) Alte cheltuieli externe	857.390	1.037.656
6. Cheltuieli cu personalul:	17.356.196	30.166.653
a) Salarii și indemnizații	13.006.807	23.004.145
b) Cheltuieli cu asigurările sociale din care :	4.349.389	7.162.508
cheltuieli referitoare la pensii	2.465.176	4.451.556
7. a) Ajustări de valoare privind imobilizările corporale și imobilizările necorporale	7.722.094	10.002.329
b) Ajustări de valoare privind activele circulante, în cazul care acestea depășesc suma ajustărilor de valoare care sunt normale		
8. Alte cheltuieli de exploatare	89.500.696	117.636.676
Profitul sau pierderea din exploatare	4.605.162	10.058.012
9. Venituri din interese de participare	2.624	
10. Venituri din alte investiții și împrumuturi care fac parte din activele imobilizate		
11. Alte dobânzi de încasat și venituri similare	2.102.941	4.206.181
12. Ajustări de valoare privind imobilizările financiare și investițiile deținute ca active circulante		
13. Dobânzi de plătit și cheltuieli similare	3.656.504	7.031.992
14. Profitul sau pierderea din activitatea curentă	3.054.223	7.232.201
15. Venituri extraordinare		
16. Cheltuieli extraordinare		
17. Profitul sau pierderea din activitatea extraordinară		
18. Impozitul pe profit	779.093	1.783.415
19. Alte impozite ne reprezentate la elementele de mai sus		
20. Profitul sau pierderea exercițiului financiar aferent(ă) entităților integrate	2.275.130	5.448.786
21. Profitul sau pierderea exercițiului financiar aferent(ă) întreprinderilor asociate		
22. Profitul sau pierderea exercițiului financiar aferent(ă) societății-mamă	211.833	2.645.685
23. Profitul sau pierderea exercițiului financiar aferent(ă) intereselor minoritare		

Administrator  
Numele și prenumele  
Ing. Gemanar Gheorghe



Intocmit  
Numele și prenumele  
Ec. Tudor Rozalia

# SITUATIA MODIFICARILOR CAPITALULUI PROPRIU

la data de 31 decembrie 2007

lei

Element al capitalului propriu	Sold la 1 ianuarie 2007	Cresteri		Reduceri		Sold la 31 decembrie 2007
		Total din care	prin transfer	Total din care	prin transfer	
0	1	2	3	4	5	6
Capital subscris	4.682.225	2.002.600				6.684.825
Prime de capital	0	0				0
Rezerve din reevaluare	13.718.994	11.820.668		4.785.307	2.279.664	20.754.355
Rezerve legale	241.564	334.609				576.173
Rezerve statutare sau contractuale	0					0
Rezerve reprezentand surplusul realizat din rezerve din reevaloare	0	2.279.664	2.279.664			2.279.664
Alte rezerve	5.454.704	745.195				6.199.899
Actiuni proprii	0					0
Castiguri legate de instrumente de de capitaluri proprii .	0	532.878				532.878
Pierderi legate de instrumente de capitaluri proprii .	0					0
Rezultatul reportat						
Profit nerepartizat	745.195			745.195		0
Pierdere neacoperita						0
Rezultatul reportat provenit din adoptarea pentru prima data a IAS, mai putin IAS 29	0					0
Sold creditor	0					0
Sold debitor	0					0
Rezultatul reportat provenit din corectarea erorilor contabile						0
Sold creditor	0					0
Sold debitor	0					0
Rezultatul reportat provenit din trecerea la aplicarea Reglementarilor contabile conforme cu Directiva a IV a a Comunitatii Economice Europene						
Sold creditor	0					0
Sold debitor	0					0
Profitul sau pierderea exercitiului financiar						0
Sold creditor	2.275.130	5.448.786		2.275.130		5.448.786
Sold debitor						
Repartizarea profitului	2.275.130	334.609		2.275.130		334.609
Total capitaluri proprii	24.842.682	22.829.791	2.279.664	5.530.502	2.279.664	42.141.971

## Natura modificarilor

**1) Capitalul social** a fost majorat in anul 2007 la SC COMINCO SA BUCURESTI conform hotararii AGA nr 67/30 06 2006 cu 2 002 600 lei reprezentind 801 040 actiuni a 2,50 lei/actiune ca urmare a conversiei obligatiunilor emise in actiuni .

Având in vedere ca aceasta hotarare a fost atacata in instanță, până la soluționarea cauzei nu s-a operat in evidenta contabila majorarea capitalului social si conversia obligatiunilor in actiuni. Facem mențiunea că, CNVM nu a emis in anul 2006 Certificatul de Inregistrare a Valorilor Mobiliare, motiv pentru care nu s-a inregistrat in anul 2006 majorarea de capital social in evidentele contabile ale societatii.

Certificatul de înregistrare a valorilor mobiliare a fost emis de CNVM la data de 18.06.2007 sub nr. 2053/18.06.2007 și pe baza acestui act s-au înregistrat în aceeași lună majorarea capitalului social și în evidențele contabile ale societății.

La data de 31 12 2007 entitatile din cadrul grupului au un capital social subscris si varsat in intregime de 6 684 825 lei astfel :

SC COMINCO SA BUCURESTI	6.684.825 Lei
SC COMINCO BUCOVINA SA	1.000.000 Lei
SC COMINCO OLTENIA SA	1.000.000 Lei
SC COMINCO TANSILVANIA SA	180.000 Lei

Actiunile emise sunt actiuni nominative in forma dematerializata in numar de :

- 1 801 930 a 2.5 lei/actiune la SC COMINCO SA BUCURESTI
- 100 000 a 10 lei/actiune la SC COMINCO BUCOVINA SA
- 100 000 a 10 lei/actiune la SC COMINCO OLTENIA SA
- 18 000 a 10 lei/actiune la SC COMINCO TRANSILVANIA SA

**2).Rezervele din reevaluare** au crescut in anul 2007 ca urmare a reevaluarii imobilizarilor corporale efectuate conform HG nr. 1553/2003 cu 9 315 025 lei la :

SC COMINCO SA BUCURESTI	8 227 170 lei
SC COMINCO BUCOVINA SA	1 050 394 lei
SC COMINCO TANSILVANIA SA	37 461 lei
TOTAL	9 315 025 lei

Rezervele din reevaluare s-au majorat cu diferenta rezultata din reevaluarea imobilizarilor corporale de 11 820 668 lei diminuata cu diferenta de amortizare actualizata ca urmare a reevaluarii de 2 505 643 lei si de transferul de rezerve din reevaluare aferente mijloacelor fixe scoase din evidenta de 2 279 664 lei in rezerve reprezentand surplusul realizat din aceste rezerve ,transfer efectuat la SC COMINCO SA BUCURESTI .

**3).Majorarea rezervelor legale** cu suma de 334 609 lei reprezinta constituirea de rezerve legale , calculate in procent de 5 % din profitul brut realizat in anul 2007 la :

SC COMINCO SA BUCURESTI	profit brut - 3 269 219,94 lei ,	rezerva constituita - 163 461 lei
SC COMINCO BUCOVINA SA	profit brut - 1 873 272,58 lei ,	rezerva constituite - 93 664 lei
SC COMINCO OLTENIA S	profit brut - 1 389 887,05 lei ,	rezerve constituite - 77 484 lei

La data de 31 12 2007 entitatile din cadrul grupului inregistreaza profit nerepartizat de 5 114 177 lei, profit ce a fost repartizat ca urmare hotararilor AGA ale fiecarei societati incluse in consolidare pentru constituirea de alte rezerve ca surse proprii de finantare.

**PRESEDINTE CONSILIULUI DE ADMINISTRATIE**  
**DIRECTOR GENERAL**  
ing.GEMANAR GHEORGHE



**DIRECTOR ECONOMIC**  
ec.TUDOR ROZALIA

A handwritten signature in black ink, appearing to read "Tudor Rozalia".

## ACTIVE IMOBILIZATE

- LEI -

Valoarea bruta **)						Deprecieri ***) (amortizare si provizioane)					
Nr. crt.	Elemente de active *)	Sold la 1 ianuarie 2007	Cresteri	Reduceri	Sold la 31 decembrie 2007	Explicatii privind amortizarea	Sold la 1 ianuarie 2007	Deprecierea inregistrata in cursul exercitiului	Reduceri sau reluari	Sold la 31 decembrie 2007	
	0	1	2	3	4=1+2-3		5	6	7	8=5+6-7	
A IMOBILIZARI NECORPORALE											
1	Alte imobilizari necorporale	5.035	0	0	5.035	TOTAL	629	2.518	0	3.147	
	din care:					din care:		2.518			
	Achizitii					Curenta (liniara)	629	2.518	0		
	TOTAL IMOBILIZARI NECORPORALE	5.035	0	0	5.035	TOTAL		2.518	0	3.147	
B IMOBILIZARI CORPORALE											
1	Terenuri si constructii	7.593.249	7.763.750	126.453	15.230.546	TOTAL	1.285.828	806.842	39.789	2.052.881	
	din care:					din care:					
	Achizitii		8.104			Curenta (liniara)		586.305			
	Casari					Casari					
	Vanzari			126.453		Vanzari		21.477	39.789		
	Diferenta din reevaluare cf HG 1553/2003		7.755.646			Diferenta din reevaluare cf HG 1553/2003		199.060			
2	Instalatii tehnice si masini	73.593.521	14.049.552	9.363.710	78.279.363	TOTAL	44.229.531	11.685.289	9.323.330	46.591.490	
	din care:					din care:					
	Achizitii		9.985.923			Curenta (liniara)		9.376.000			
	Casari			9.252.992		Casari		3.104	9.232.141		
	Vanzari			110.718		Vanzari			91.189		
	Diferenta din reevaluare cf HG 1553/2003		4.063.629			Diferenta din reevaluare cf HG 1553/2003		2.306.185			
3	Alte inst. utillaje si mobilier	325.748	57.254	54.100	328.902	TOTAL	219.211	37.524	54.100	202.636	
	din care:					din care:					
	Achizitii		55.861			Curenta (liniara)		37.127			
	Casari			54.100		Casari			54.100		
	Vanzari					Vanzari					
	Diferenta din reevaluare cf HG 1553/2003		1.393			Diferenta din reevaluare cf HG 1553/2003		397			
4	Avansuri si imobilizari corporale in curs	0	0	0	0	TOTAL					
	TOTAL IMOBILIZARI CORPORALE	81.512.518	21.870.556	9.544.263	93.838.811	TOTAL	45.734.570	12.529.655	9.417.219	48.847.006	
	TOTAL GENERAL	81.517.553	21.870.556	9.544.263	93.843.846	TOTAL GENERAL	45.735.199	12.532.173	9.417.219	48.850.153	
	din care:					din care:					
	Achizitii		10.049.888			Curenta (liniara)		10.001.950			
	Casari			9.307.092		Casari		3.104	9.286.241		
	Vanzari			237.171		Vanzari		21.477	130.978		
	Diferenta din reevaluare cf HG 1553/2003		11.820.668			Diferenta din reevaluare cf HG 1553/2003		2.505.642			
	Avansuri si imobilizari corp in curs	0		0		Avansuri si imobilizari corp in curs					

Duratele de viata ale imobilizatiilor necorporale sunt stabilite conform L 571/2003 privind Codul fiscal cu modificarile si completarile ulterioare.

Duratele de viata ale imobilizatiilor corporale sunt stabilite conform HG 2139/2004 pentru aprobarea Catalogului privind clasificarea si duratele normale de functionare a mijloacelor fixe

Metoda de amortizare utilizata este metoda de amortizare liniara. Ratele de amortizare sunt stabilite in conformitate cu Catalogul privind clasificarea si duratele normale de functionare a mijloacelor fixe

La reevaluarea imobilizatiilor corporale, amortizarea cumulata la data reevaluarii este recalculata proportional cu schimbarea valorii contabile brute a activului astfel incat valoarea contabila a activului, dupa reevaluare, sa fie egala cu valoarea sa reevaluat.

PRESEDINTE AL CONSILIULUI DE ADMINISTRATIE  
DIRECTOR GENERAL


DIRECTOR ECONOMIC,  
ec. TUDOR POZALIA

### Nota 3

#### Repartizarea profitului

lei	
Destinatia	Suma
<b>Pofit net de repartizat total din care la :</b>	<b>5.448.786</b>
- SC COMINCO SA BUCURESTI	2.645.685
- SC COMINCO BUCOVINA SA	1.022.413
- SC COMINCO OLTENIA SA	1.389.887
- SC COMINCO TRANSILVANIA SA	390.801
<b>Rezerve legale constituite total din care la :</b>	<b>334.609</b>
- SC COMINCO SA BUCURESTI	163.461
- SC COMINCO BUCOVINA SA	93.664
- SC COMINCO OLTENIA SA	77.484
<b>Acoperirea pierderii contabile</b>	-
<b>Dividende</b>	-
<b>Profit nerepartizat total din care :</b>	<b>5.114.177</b>
- SC COMINCO SA BUCURESTI	2.482.224
- SC COMINCO BUCOVINA SA	928.749
- SC COMINCO OLTENIA SA	1.312.403
- SC COMINCO TRANSILVANIA SA	390.801

PRESEDINTE CONSILIUL DE ADMINISTRATIE ,  
DIRECTOR GENERAL  
ing. GEMANAR GHEORGHE



DIRECTOR ECONOMIC  
ec. TUDOR ROZALIA

Nota 4

ANALIZA REZULTATULUI DIN EXPLOATARE

LEI

Indicatorul	Exercitiul financiar	
	precedent	curent
0	2	3
1. Cifra de afaceri neta	196.792.215	320.137.594
2. Costul bunurilor vandute si al serviciilor prestate(3+4+5)	190.713.740	307.935.814
3. Cheltuielile activitatii de baza	163.745.109	264.063.791
4. Cheltuielile activitatilor auxiliare	20.030.177	32.584.687
5. Cheltuielile indirecte de productie	6.938.454	11.287.336
6. Rezultatul brut aferent cifrei de afaceri nete (1-2)	6.078.475	12.201.780
7. Cheltuielile de desfacere		
8. Cheltuieli generale de administratie	2.116.677	2.847.221
9. Alte venituri din exploatare	643.364	703.453
10. Rezultatul din exploatare ( 6-7-8+9)	4.605.162	10.058.012

PRESEDINTE CONSILIUL DE ADMINISTRATIE  
DIRECTOR GENERAL  
ing. GEMANAR GHEORGHE



DIRECTOR ECONOMIC  
EC. TUDOR ROZALIA



## **Nota 5**

### **Situatia creantelor si datoriilor la data de 31 12 2007**

Creante	Sold la 31 12 2007 (col. 2+3)	lei	
		Termen de lichiditate	
		sub 1 an	peste 1 an
0	1	2	3
Total, din care:	43.581.172	43.581.172	-
-Alte creante imobilizate	3.480.552	3.480.552	
-Furnizori - debitori	2.493.140	2.493.140	
-Clienti	34.772.505	34.772.505	
-Creante-personal	907.976	907.976	
-Debitori diversi	560.250	560.250	
"-TVA de recuperat	1.359.396	1.359.396	
"-TVA neexigibil	336	336	
"-Sume in curs de lamurire	7.017	7.017	

- **3 480 552 ei** - garantii de buna executie retinute de beneficiari conf.contracte pana la receptia definitiva cu termen de incasare sub 1 an ;
- **2 493 140 lei** - reprezinta avansuri achitate pentru executare de lucrari si alte servicii ce vor fi prestate ;
- **34 772 505 lei** - reprezinta c/val. lucrari de C+M, prestatii auto, prestatii utilaje si materiale vandute si neincasate de societatile din cadrul grupului, astfel:
  - 27 522 978 lei lucrari de C+M
  - 596 950 lei prestatii auto
  - 314 934 lei prestatii utilaje
  - 6 337 643 lei vanzari materiale
- **907 976 lei** reprezinta:
  - 899 358 lei - concedii achitate aferente anului 2007 .
  - 8 618 lei - contributie pentru concedii si indemnizatii ptr persoane juridice ( 0,85%) achitate in plus la data de 31 12 2007
- **560 250 lei** - reprezinta debite de incasat din vanzarea de mijloace fixe de la terti si avansuri de trezorerie (sold cont 542 ,avansuri de trezorerie nedecontate pana la data bilantului, care conf. Ordin nr. 2374/2007 se inchide prin cont 461 )
- **1 359 396 lei** - reprezinta TVA de incasat de la buget de stat astfel :
  - SC COMINCO SA BUCURESTI - 155 135 lei
  - SC COMINCO SA BUCOVINA SA - 853 386 lei
  - SC COMINCO OLTENIA SA - 232 332 lei
  - SC COMINCO TRANSILVANIA SA - 118 543 lei
- **336 lei** - reprezinta TVA neexigibil aferent garantiilor de buna executie inregistrat de SC COMINCO OLTENIA SA
- **7 017 lei** - reprezinta suma virata in plus la ELDA INVEST de SC COMINCO BUCOVINA SA

Datorii	Sold la 31 12 2007	Din care:	
		Termen de exigibilitate sub 1 an	Termen de exigibilitate intre 1-5 ani
0	1	2	3
Total, din care:	80.743.534	54.979.082	25.764.452
Credite bancare pe termen scurt	14.551.327	14.551.327	
Credite bancare pe termen mediu si lung	13.586.423	6.563.278	7.023.145
Dobinzi af. imprum din din emis. de oblig.	66.045	66.045	
Prime privind rambursarea de oblig.	(469.723)	(469.723)	
Dobanzi af. altor imprumuturi si datorii asin	266.593	70.496	196.097
Alte imprumuturi si datorii financiare	14.922.466	3.946.017	10.976.449
Furnizori	22.217.707	22.217.707	
Cienti-creditori	7.553.405	4.148.406	3.404.999
Datorii cu personalul	1.602.359	1.553.027	49.332
Impozitul pe profit	825.526	825.526	
Impozitul pe salarii	152.081	152.081	
Taxa pe valoarea adaugata	(102.833)	(102.833)	
Taxa pe valoarea adaugata neexigibila	375.237	294.169	81.068
Alte datorii fata de stat si instit. publice	1.160.959	1.160.959	
Decontari cu asociatii	2.600	2.600	
Creditori diversi	4.033.362	-	4.033.362

- 14 551 327 lei - reprezinta credite pe termen scurt utilizate la data de 31 12 2007 de :
  - SC COMINCO OLTENIA SA - 853 502 lei
  - SC COMINCO SA BUCURESTI SA - 13 697 825 lei
- 13 586 423 lei - reprezinta credite pentru investitii nerambursate la data de 31 12 2007 de :
  - SC COMINCO BUCOVINA SA - 10 249 406 lei
  - SC COMINCO TRANSILVANIA SA - 766 088 lei
  - SC COMINCO SA BUCURESTI SA - 2 570 929 lei
- 66 045 lei - reprezinta dobanzi ce trebuiesc achitate ptr. imprumuturi din emisiuni de obligatiuni ;
- (469 723) lei - reprezinta prime privind conversia obligatiunilor in actiuni ,prime ce vor fi amortizate ;
- 266 593 lei - reprezinta dobanzi de achitat conform contractelor de leasing si inregistrate ca obligatii de:
  - SC COMINCO OLTENIA SA -190 508 lei si SC COMINCO TRANSILVANIA SA - 76 085 lei
- 14 922 466 lei - reprezinta rate conform contract leasing, neachitate (diferenta neachitata din valoarea mijloacelor fixe achizitionate in leasing) , din care la :
  - SC COMINCO SA BUCURESTI - 4 466 743 lei
  - SC COMINCO BUCOVINA SA - 7 683 943 lei
  - SC COMINCO OLTENIA SA - 1 812 348 lei
  - SC COMINCO TRANSILVANIA SA - 959 432 lei
- 22 217 707 lei - reprezinta furnizori neachitati, din care :
  - 61 381 lei furnizori facturi nesosite, 57 077 lei la SC COMINCO BUCOVINA SA si 4 305 lei la SC COMINCO OLTENIA SA
  - 538 662 lei furnizori de mijloace fixe inregistrati astfel :
    - 363 814 lei - SC COMINCO SA BUCURESTI ,
    - 75 234 lei - SC COMINCO BUCOVINA SA
    - 99 451 lei - SC COMINCO OLTENIA SA
    - 163 lei - SC COMINCO TRANSILVANIA SA

- 7 553 405 lei - reprezinta avansuri incasate de la beneficiari conform contracte pentru executarea de lucrari de :
  - SC COMINCO SA BUCURESTI - 6 417 811 lei
  - SC COMINCO BUCOVINA SA - 723 914 lei
  - SC COMINCO OLTENIA SA - 411 680 lei
- 1 602 359 lei - reprezinta datorii cu personalul curente (salarii, ajutoare medicale, garantii gestionare si preliminar C.O aferente anului 2006 ) din care la :
  - SC COMINCO SA BUCURESTI - 825 951 lei
  - SC COMINCO BUCOVINA SA - 387 607 lei
  - SC COMINCO OLTENIA SA - 76 427 lei
  - SC COMINCO TRANSILVANIA SA - 312 374 lei
- 825 526 lei - reprezinta impozitul pe profit datorat pe trimestrul IV 2007, de achitat odata cu depunerea declaratiei 101 din care la :
  - SC COMINCO SA BUCURESTI - 507 426 lei
  - SC COMINCO BUCOVINA SA - 266 030 lei
  - SC COMINCO TRANSILVANIA SA - 52 070 lei
- 152 081 lei - reprezinta impozitul pe salarii datorat pentru luna decembrie 2007 ptr. personalul angajat cu contract de munca si conventii civile de societatile din cadrul grupului .
- (102 833) lei - reprezinta T.V.A achitat in plus la data de 31 12 2007 la SC COMINCO SA BUCURESTI ,ca urmare a Notelor privind compensarea obligatiilor fiscale nr.97955,97956,97957 din data de 19 12 2007 si a deconturilor privind TVA pentru lunile noiembrie si decembrie 2007
- 375 237 lei - reprezinta diferenta T.V.A neexigibil aferent garantiilor de buna executie retinute de beneficiari si T.V.A neexigibil aferent garantiilor de buna executie retinute de societate subantreprenorilor
- 1 160 959 lei - reprezinta alte datorii la bugetul statului si alte institutii publice astfel :
  - 360 583 lei contributie pentru asigurari sociale datorata de angajator
  - 179 845 lei contributie individuala de asigurari sociale retinuta de la asigurati
  - 111 792 lei contributie pentru asigurari sociale de sanatate datorata de angajator
  - 120 828 lei contributie pentru asigurari sociale de sanatate retinuta de la asigurati
  - 19 596 lei contributie de asigurare pentru accidente de munca si boli profesionale
  - 36 515 lei contributie de asigurari pentru somaj datorata de angajator
  - 17 342 lei contributie individuala de asigurari pentru somaj retinuta de la asigurati
  - (11 699) lei contributie ptr. concedii si indemnizatii pentru persoane juridice, achitate in plus la 31 12 2007
  - 4 593 lei contributie la fondul de garantare pentru plata creantelor salariale .
  - 6 240 lei varsaminte de la persoane juridice pentru persoane cu handicap neincadrate
  - 3 440 lei redevente miniere 7% pentru extragerea de balastru .
  - 3 088 lei contributie 0,25% carti de munca .
  - 304 250 lei retineri din salarii datorate tertilor
  - 4 546 lei taxe si impozite datorate bugetelor locale
- 4 033 362 lei - reprezinta garantii de buna executie retinute conform contracte incheiate cu subantreprenori.

La data de 31 12 2007 societatile din cadrul grupului inregistraza in afara de datoriile totale de 80 743 535 lei cuprinse in bilant si alte angajamente financiare incluse numai in conturile din afara bilantului cum sant dobanziile datorate , prevazute in contactele de leasing in suma de 2 546 213.71 lei la :

SC COMINCO SA BUCURESTI	- 581 160,15 lei
SC COMINCO BUCOVINA SA	- 1104 245,32 lei

De asemenea alte angajamente financiare neincluse in bilant sant acordurile incheiate cu banciile pentru pentru emiterea de scrisori de garantie . Situatia acestor acorduri in cadrul grupului se prezinta astfel :

Numar/data acord	Nr.scrisoare de garantie	Beneficiarul scrisorii	Valoare acord	Utilizat	Tipul scrisorii de garantie	Scadenta
<b>SC COMINCO BUCURESTI</b>						
<b>ACORDURI IN RON</b>			<b>16.461.648,74</b>	<b>11.844.749,06</b>		
<b>ACORDURI IN EURO</b>			<b>8.686.323,00 €</b>	<b>3.471.579,26 €</b>		
<b>din care:</b>						
	<b>22497/12.12.02</b>	<b>M.I.E. Parc Iasi</b>	<b>635.323,00 €</b>	<b>635.323,00 €</b>	<b>Buna executie</b>	<b>11 08 2008</b>
<b>ACT AD 7/8 11 2007</b>						
<b>BCR Ag.Frasin TOTAL</b>			<b>16.401.648,74</b>	<b>11.784.749,06</b>		
<b>17/25 04 05</b>			<b>6.000.000</b>	<b>4.955.732,35</b>		01 05 2010
	160/21 10 2003	Metro Cash & Carry Suceava		331.125,00	Buna executie	03 10 2008
	100/18 11 2004	Metro Cash & Carry Brasov II		104.319,48	Buna executie	10 11 2009
	42/24 05 2005	SC ROKURA Buc- Terasamente		71.082,90	Buna executie	05 10 2008
Amendament nr. 1 la	47/05 07 2005	SC Aktor Grecia- Rabilitare DN17		1.096.469,73	Buna executie	26 12 2010
	102/14 10 2005	Metro Cash & Carry Timisoara II		55.648,32	Buna executie	30 09 2010
	103/14 10 2005	Metro Cash & Carry Timisoara II		108.075,59	Buna executie	30 09 2010
	104/14 10 2005	Metro Cash & Carry Timisoara II		7.255,67	Buna executie	30 09 2010
	3/11 01 2006	SC Masiv Forest -Fundatii Metro Baneasa		37.985,26	Buna executie	06 12 2010
	4/11 01 2006	SC Masiv Forest -Platforma asfaltata parcare Metro Baneasa		287.534,52	Buna executie	06 12 2010
	8/20 01 2006	Autoritatea Nat Veterinara- Post politie de Frontiera Siret		80.911,57	Buna executie	30 09 2008
Addendum nr. 1 / 27 07 07 la	110/04 10 2006	Porr Romania SRL Bucuresti-Deviere curs parau, terasamente, fundatii canaliz. si drumuri Radauti		842.251,39	Buna executie	31 03 2008
	138/21 12 2006	MEC - Canal de tranzitare a apelor de la Halda Vermesti raul Trotus		97.908,18	Buna executie	18 12 2008
	11/19 01 2007	Cons local Sibot- Modernizare artere principale de acces in com. Sibot		327.562,70	Buna executie	01 06 2008
	41/09 05 2007	SC SELGROS SRL Brasov - Intersectie semaforizata , drum acces rutier		80.045,72	Buna executie	03 06 2009
	42/09 05 2007	SC SELGROS SRL Brasov - Deviere retea contact troleibuze		1.361,55	Buna executie	03 06 2009
	43/09 05 2007	SC SELGROS SRL Brasov - Deviere LEA 110 kV intrare in sectia Itcani		78.116,35	Buna executie	06 12 2008
	34/27 07 2007	MEC - Reabilitare scoli preuniversitare Pachet W/SRIP/ICB/013/2007, Lot 9 Suceava		263.730,00	Buna executie	28 08 2008
	35/27 07 2007	MEC - Reabilitare scoli preuniversitare Pachet W/SRIP/ICB/013/2007, Lot 8 Suceava		365.330,00	Buna executie	28 08 2008
	17/875/175/16 08 20	SC ACO Import - Export SRL Cluj Napoca - Hotel S+P+M+6E - Structura de rezistenta		483.418,42	Garantarea platii	19 02 2008
	840/26 10 2007	Primaria com. Alunu - Modernizare sistem de alimentare cu apa comuna Alunu		50.000,00	Licitatie	31 01 2008
	997/09 11 2007	Scoala cu clasele I-VIII Comarna,jud. Iasi-RK scoala generala Comarna		1.100,00	Licitatie	12 01 2008
	934/05 11 2007	Inspectoratul de Stat in ConstructiiSuceava - Lucrari de reparatii sedii Campulung Mold. al ISC Suceava		1.000,00	Licitatie	07 01 2008
	939/05 11 2007	Scoala cu clasele I-VIII Barnova,jud. Iasi- Constructie gradinita Barnova		3.500,00	Licitatie	09 03 2008
	1133/27 11 2007	Inspectoratul scolar jud. Iasi -Lucrari de consolidare la SAM Mogosesti		4.200,00	Licitatie	28 01 2008
	1134/27 11 2007	Inspectoratul scolar jud. Iasi -Gradinita cu trei sali de clasa com. Tibanesti		5.800,00	Licitatie	28 01 2008
	1135/27 11 2007	Inspectoratul scolar jud. Iasi -Reabilitare SAM com.Victoria		5.300,00	Licitatie	28 01 2008
	1136/27 11 2007	Inspectoratul scolar jud. Iasi -Gradinita cu trei sali de clasa com. Cornesti		6.200,00	Licitatie	28 01 2008
	1290/12 12 2007	Conversmin SA - Lucrari de inchidere si ecologizare Iaz Tarnicioara		80.000,00	Licitatie	19 03 2008
	1288/12 12 2007	Scoala cu clasele I-VIII Stulpicani - CT si racord canalizare la scoala cu clasele I- VIII Stulpicani		3.500,00	Licitatie	16 03 m2008
	1289/12 12 2007	Conversmin SA - Lucrari de inchidere si ecologizare cariera Calimani inclusiv Iazul de decantare		75.000,00	Licitatie	20 03 2008
<b>28/12 03 2007+AA28/466K/10 08 07</b>			<b>10.000.000,0</b>	<b>6.427.367,97</b>		<b>31 12 2012</b>
	29/12 03 2007	SC Porr Construct SRL Bucuresti - Connstructii la rosu, constructia halelor - partea I in Radauti		3.000.000,00	Avans	31 12 2007
	199/20 08 2007	MEC - Reabilitare scoli preuniversitare Pachet W/SIRP/ICB/013/2007 Lot 8 Suceava		365.330,00	Avans	06 08 2008
	200/20 08 2007	MEC - Reabilitare scoli preuniversitare Pachet W/SIRP/ICB/013/2007 Lot 9 Suceava		263.730,00	Avans	06 08 2008
	345/07 09 2007	MEF - Lucrari de ecologizare Mina Valea de Brazi		182.161,28	Buna executie	28 03 2008
	72/27 06 2007	CN Administratia Porturilor Fluviale Giurgiu - Terminal de pasageri in portul Moldova Noua		731.947,00	Buna executie	30 06 2009
	385/12 09 2007	OMV Romania Oil SRL Bucuresti - Procurare produse petroliere		615.000,00	Garantarea platii	14 09 2008

Numar/data acord	Nr.scrisoare de garantie	Beneficiarul scrisorii	Valoare acord	Utilizat	Tipul scrisorii de garantie	Scadenta
	541/02 10 2007	SC ACO Import - Export SRL Cluj Napoca - Hotel S+ P+M+6E str.Observatorului		200.000,00	Garantarea platii	19 02 2008
	608/10 10 2007	Furnizare energie electrica Enel Electrica Banat Sucursala Deva		1.063,37	Garantarea platii	29 02 2008
	638/12 10 2007	SC ACO Import - Export SRL Cluj Napoca - Lucrari de constructie hotel S+ P+M+6E str.Observatorului		217.636,32	Garantarea platii	19 02 2008
	882/31 01 2007	Scoala Barnova jud. Iasi - Construire scoala cu clasele I-IV Barnova		3.500,00	Licitatie	02 03 2008
	1291/12 12 2007	Inspectoratul scolar jud. Suceava - Extindere CN Spiru Haret Suceava		45.000,00	Licitatie	17 03 2008
	1294/13 12 2007	Scoala Rusenii Vechi - Reabilitare si modernizare scoala cu clasele I-VIII Rusenii Vechi		7.000,00	Licitatie	18 02 2008
	1360/19 12 2007	Conversmin SA - Lucrari de inchidere si ecologizare Iaz Valea Salistei Gura Rosie		85.000,00	Licitatie	23 03 2008
	1222/05 12 2007	Primaria oras Frasin - Reabilitare si modernizare Scoala Bucsoaia		10.000,00	Licitatie	09 02 2008
	1202/04 12 2007	Apele Romane Bacau - Amenajare raul Suceava si afluentii din zona Ulma Brodina si Straja		700.000,00	Licitatie	05 02 2008
<b>37/08 05 2007</b>			<b>290.858,75</b>	<b>290.858,75</b>		<b>04 06 2012</b>
	38/09 05 2007	SC SELGROS SRL Brasov - Amenajari exterioare si alim. cu energie electrica a santierului		290.858,75	Buna executie	03 06 2012
<b>39/08 05 2007</b>			<b>110.789,99</b>	<b>110.789,99</b>		<b>04 06 2012</b>
	40/06 05 2007	SC SELGROS SRL Brasov - Lucrari de constructii magazin la rosu		110.789,99	Buna executie	03 06 2012
<b>40/966/21 06 2006</b>			<b>2.000.000,00 €</b>	<b>1.900.789,38 €</b>		<b>30 04 2012</b>
	BO16998/14 025 2007	Kaufland Piatra Neamt - Constructii		182.000,00 €	Buna executie	23 01 2012
	BO17001/14 05 2007	Kaufland Roman - Constructii		178.000,00 €	Buna executie	23 04 2012
	BO17003/14 05 2007	Kaufland Bistrita - Constructii		163.000,00 €	Buna executie	24 10 2011
	BO 17355/834/15 08 2007	Metalmecanica Fracasso - Lucrari de furnizare si servicii pt. ob. "Modernizare DN17b pe tronsonul Iacobeni - Tihuta		220.000,00 €	Garantarea platii	28 02 2008
	BO17470/834/03 10 2007	PORR TECHNOBAU UND UMWELT Suc. Bucuresti - Reabilitare sectiunea Campina - Predeal din tronsonul de cale ferata Bucuresti - Brasov, lot 1		1.064.159,38 €	Avans	28 01 2011
	BO17680/832/13 11 2007	MLDP- P.O.P.A.S Gura Humorului		35.000,00 €	Licitatie	01 03 2008
	1010/13 11 2007	AN Apele Romane Bacau - Amenajarea raului Moldova la Berchesesti		58.630,00 €	Licitatie	15 01 2008
<b>44/1183/10 05 2007</b>			<b>51.000,00 €</b>	<b>51.000,00 €</b>		<b>30 04 2017</b>
	BO17000/14 05 2007	Kaufland Piatra Neamt - Invelitoare acoperis		18.200,00 €	Buna executie	23 01 2017
	BO17004/14 05 2007	Kaufland Roman - Invelitoare acoperis		15.000,00 €	Buna executie	24 10 2016
	BO17002/14 05 2007	Kaufland Bistrita - Invelitoare acoperis		17.800,00 €	Buna executie	23 04 2012
<b>BCR Bucuresti TOTAL</b>						
<b>DCCM 394/7785/28 12 2007</b>			<b>5.000.000,00 €</b>	<b>0,00 €</b>	<b>10 12 2015</b>	
<b>BRD.Suceava TOTAL</b>			<b>1.000.000,00 €</b>	<b>884.466,88 €</b>		<b>10 04 2008</b>
<b>445/11 05 2007</b>						
	34/19 08 2005	MIE-Parc ind Iasi Tehnopolis		158.749,00 €	Buna executie	09 08 2008
	531/R/22 12 2005	MIE-Ecologizare ,moderniz. zone protectie Manastiri		144.309,00 €	Buna executie	07 07 2008
	34/28 03 2006	Ecologiz. moderniz. a zonelor de protectie Manastiri		216.462,88 €	Avans	14 03 2008
	178/07 05 2007	Kaufland Galati - Constructii		13.239,00 €	Buna executie	25 04 2016
	179/07 05 2007	Kaufland Galati - Invelitoare acoperis		158.761,00 €	Buna executie	25 04 2011
	199/14 05 2007	Kaufland Valcea - Constructii		179.707,00 €	Buna executie	08 12 2010
	200/14 05 2007	Kaufland Valcea - Invelitoare acoperis		13.239,00 €	Buna executie	08 12 2015
<b>BCR Suc Abrud</b>			<b>60.000</b>	<b>60.000</b>		
	39/16 11 2007	Primaria com.Smeeni jud.Buzau - Campus scolar Gr. Agricol Smeeni com. Smeeni jud Buzau	60.000	60.000	Licitatie	18 02 2008

Numar/data acord	Nr.scrisoare de garantie	Beneficiarul scrisorii	Valoare acord	Utilizat	Tipul scrisorii de garantie	Scadenta
<b>FILIALE COMINCO</b>						
<b>SC COMINCO OLTENIA SA</b>						
<b>Banca Transilvania Rm. Valcea</b>			<b>159.150</b>	<b>159.150</b>		
	3213/12 10 2007	Consiliul Local Alimpesti jud Gorj Canalizare ape menajere com. Alimpesti	32.500	32.500	Licitatie	15 01 2008
	3423/26 10 2007	Primaria comunei Mateesti jud. Valcea - Alimentare cu apa sat Mateesti	4.200	4.200	Licitatie	26 01 2008
	3678/09 11 2007	DRDP Craiova - Consolidare DN 67 KM 57	3.450	3.450	Licitatie	10 02 2008
	3679/09 11 2007	DRDP Craiova - Consolidare DN 67 KM 154	6.000	6.000	Licitatie	09 02 2008
	3527/05 11 2007	Primaria comunei Creteni jud. Valcea - Alimentare cu apa com. Creteni	58.000	58.000	Licitatie	12 01 2008
	3759/16 11 2007	Primaria comunei Mihaiesti jud. Valcea - Alimentare cu apa com. Mihaiesti	10.000	10.000	Licitatie	17 01 2008
	3793/20 11 2007	Consiliul Local Musetesti jud Gorj Sistem colectare a apelor com. Musetesti	15.000	15.000	Licitatie	19 02 2008
	3794/20 11 2007	Primaria comunei Stroiesti jud. Valcea - Reteaua de canalizare comuna Stroiesti	30.000	30.000	Licitatie	20 01 2008

**PRESEDINTE CONSILIU DE  
ADMINISTRATIE**

**DIRECTOR GENERAL**

ing Gemanar George



**DIRECTOR ECONOMIC**

ec. Tudor Rozalia

## Nota 6

### Principii, politici si metode contabile

In exercitiul financiar 2007, entitatile din cadrul grupului au organizat si au tinut contabilitatea in conformitate cu reglementarile contabile armonizate cu Directiva a IV –a a Comunitatii Economice Europene si cu Standardele Internatonale de Contabilitate aprobate prin O.M.F nr.1752/2005 si Legea contabilitatii nr.82/1991, cu modificarile ulterioare, iar informatiile au fost cuprinse in balante sintetice si analitice.

Pentru intocmirea si prezentarea Situatiilor financiare anuale, s-au respectat prevederile din O.M.F. nr..1752/2005 ;

Entitatile din cadrul grupului incluse in operatiunea de consolidare au aplicat aceleasi metode si principii contabile .

In cursul anului 2007 a existat continuitate privind aplicarea acelorasi reguli si norme de evaluare, inregistrare in contabilitate si prezentare a elementelor de activ si pasiv si a rezultatelor asigurind comparabilitatea in timp a informatiilor contabile.

Regimul de amortizare folosit de toate entitatile din cadrul grupului este amortizarea liniara , cu repartizarea cotelor de amortizare asupra valorii de intrare pe toata durata de functionare de la data punerii acestora in functiune si pina la recuperarea integrala a valorii lor de intrare. ;

La data infiintarii a filialelor, imobiliarile corporale ce au reprezentat aportul societatii mama la capitalul social al filialelor au fost inregistrate in contabilitate la valoarea justa determinata pe baza unor evaluari efectuate de evaluatori autorizati. .

Pentru reflectarea in contabilitate a imobiliarilor corporale la valoarea justa, respectandu-se principiul permanentei metodelor si principiul prudentei, entitatile din cadrul grupului au efectuat reevaluari conform legislatiei in vigoare .

Astfel conform HG nr 403/2000 s-au facut reevaluari , in cadrul grupului , in valoare de 8 491 618 lei astfel :

- la SC COMINCO SA BUCURESTI in anul 2001 (8 219 322 lei) - la toate imobiliarile corporale ;

- la SC COMINCO BUCOVINA in anul 2002 (272 296 lei) - la constructii

Conform HG nr. 1553/2003 s-au facut reevaluari in valoare de 14 808 895 lei astfel :

- la SC COMINCO BUCOVINA SA in anul 2003 (3 450 295 lei) - la toate imobiliarile corporale , in anul 2006 (1 214 713 lei) - la constructii si in anul 2007 (1 050 394 lei) – la constructii si la instalatii tehnice si masini;

- la SC COMINCO TRANSILVANIA SA in anul 2004 (460 078 lei) – la cladiri si in anul 2007 (37 462 lei) - la cladiri ;

- la SC COMINCO SA BUCURESTI in anul 2004 (368 783 lei) - la terenuri si cladiri si in anul 2007 (8 227 170 lei) - la toate imobiliarile corporale.

La reevaluare amortizarea cumulata s-a recalculat in functie de uzura scriptica si valoarea contabila reevaluată a activelor.

In cadrul grupului stocurile sint reflectate in contabilitate la costul istoric si anume la costul de achizitie sau de productie .La iesirea din gestiune a stocurilor acestea se inregistreaza in contabilitate prin metoda FIFO.La toate societatile incluse in consolidare uzura obiectelor de inventar se inregistreaza pe cheltuieli integral la darea lor in folosinta. Contabilitatea stocurilor se tine cantitativ si valoric .

Productia in curs de executie se determina prin inventarierea productiei neterminate la sfirsitul perioadei prin metode tehnice de constatare a gradului de finalizare sau a stadiului de efectuare a operatiilor tehnologice si evaluarea acesteia la costurile de productie.

Societatile din cadrul grupului respecta principiul independentei exercitiului in sensul ca in anul fiscal sant reflectate veniturile si cheltuielile aferente exercitiului ;

Grupul COMINCO isi continua in mod normal functionarea avind incheiate contracte de lucrari de constructii montaj care asigura realizarea de prestatii in anul 2008 la un nivel superior anului 2007,iar unele contracte se continua si in anii urmasori. Permanent societatile din cadrul grupului participa la licitatii pentru contractarea de noi lucrari.

Moneda de prezentare a situatiilor financiare este unitatea monetara nationala -- leul, sumele fiind exprimate in lei .

**PRESEDINTE C.A.  
DIRECTOR GENERAL,**

**Ing. Gemanar Gheorghe**



**DIRECTOR ECONOMIC,**

**ec. Tudor Rozalia**

A handwritten signature in black ink, appearing to read "Tudor Rozalia", written over the printed name.



## Nota 7

### ACTIUNI SI OBLIGATIUNI

-Capitalul social subscris si varsat al entitatilor din cadrul grupului este de 6 684 825 lei si este detinut de :

SC COMINCO SA BUCURESTI	4 504 825 lei
SC COMINCO BUCOVINA SA	1 000 000 lei
SC COMINCO OLTENIA SA	1 000 000 lei
SC COMINCO TRANSILVANIA SA	180 000 lei

Conform Hotararii AGA nr 67/2006 in anul 2007 la SC COMINCO SA BUCURESTI capitalul social a fost majorat cu 2 002 600 lei ca urmare a conversiei obligatiunilor emise in actiuni. Majorarea reprezinta 801 040 de actiuni a 2.5 lei per actiune .

Majorarea capitalului social s-a operat in anul 2007 deoarece Hotararii AGA nr 67/2006 a fost atacata in instantata si numai dupa solutionarea cauzei s-a efectuat operarea in evidenta contabila.

-La data de 31 12 2007 numarul de actiuni emise de fiecare entitate din cadrul grupului se prezinta astfel :

- La SC COMINCO SA BUCURESTI 1 801 930 actiuni a 2.50 lei/actiune
- La SC COMINCO BUCOVINA SA 100 000 actiuni a 10 lei/actiune
- La SC COMINCO OLTENIA SA 100 000 actiuni a 10 lei/actiune
- La SC COMINCO TRANSILVANIA SA 18 000 actiuni a 10 lei/actiune

Actiunile societatii mama sint detinute de persoane fizice in proportie de 84.423 % si de persoane juridice in proportie de 15.577 %

SC COMINCO SA BUCURESTI detine actiuni la filialele din cadrul grupului : in proportie de 99.996 % la SC COMINCO BUCOVINA SA si SC COMINCO OLTENIA SA si de 99.938 % la SC COMINCO TRANSILVANIA SA ,iar restul din actiunile lor de 0.004 % si respectiv de 0.062 % sant detinute de persoane fizice .

SC COMINCO SA BUCURESTI detine actiuni si la alte societati achizitionate la valoarea de 375 599.87 lei astfel :

SC CASA DE BUCOVINA CLUB DE MUNTE	312 882.11 lei
SC ARIA DE TRANSILVANIA ARIESENII SA	200 lei
SC ABC ASIGURARI REASIGURARI	50 000 lei
SC COMONT	10 000 lei
SC ARCE TRUST SRL	1 000 lei
I.C.S ROM COMINCO SRL	1 517.76 lei

**Actiunile societăților la care SC COMINCO SA BUCURESTI detine acțiuni nu sunt tranzactionate la bursa .**

**In anul 2007 SC COMINCO SA BUCURESTI a vandut actiunile proprii detinute la un curs mai mare decat valoare nominala ,obtinand un excedent de 532 877.52 lei, excedent materializat in castiguri legate de instrumente de capitaluri proprii.**

**De asemenea SC COMINCO BUCOVINA SA a vandut in anul 2007 actiunile detinute la SC LEGUME FRUCTE SUCEAVA SI SC COMINCO SA BUCURESTI obtinand venituri de 1 892 127,94 lei .**

**ICS ROM COMINCO SRL desi face parte din grupul COMINCO nu a fost inclusa in consolidare deoarece in anul 2007 nu a avut activitate si deci nu au avut loc tranzactii cu aceasta societate .**

**-Actiuni rascumparabile**

**- nu este cazul**

**-Obligatiuni emise in anul 2007**

**- nu este cazul**

**Situatiile financiare anuale ale SC COMINCO OLTENIA SA si SC COMINCO TANSILVANIA SA au fost verificate de comisii de cenzori conf.Legii 31/1990 iar cele ale SC COMINCO SA BUCURESTI si SC COMINCO BUCOVINA SA au fost auditate .**

**PRESEDINTE C.A.  
DIRECTOR GENERAL,**

**Ing. Gemanar Gheorghe**



**DIRECTOR ECONOMIC,**

**ec. Tudor Rozalia**

A handwritten signature in black ink, appearing to read "Tudor Rozalia".

## Nota 8

### Informatii privind salariatii, administratorii si directorii

- Salarizarea directorilor si administratorilor se face pe baza obiectivelor si criteriilor de performanta stabilite de fiecare entitate din cadrul grupului, pe baza carora se incredinteaza directorilor si administratorilor organizarea, conducerea si gestionarea activitatii sale.

Pentru fiecare societate din cadrul grupului Adunarea Generala a Actionarilor stabileste salariul directorului general si a celorlalti membri ai Consiliului de Administratie intocmindu-se in acest sens act additional la contractul individual de munca.

Pentru directorii executivi salariile sunt stabilite de directorul general prin negociere directa si sunt consemnate in actul additional la contractul individual de munca.

- Nu sint cazuri de avansuri si credite acordate directorilor si administratorilor in timpul exercitiului.

PRESEDINTE C.A.  
DIRECTOR GENERAL,  
Ing. Gemanar Gheorghe



DIRECTOR ECONOMIC,  
Ec. Tudor Rozalia

A handwritten signature in black ink, appearing to be "Tudor Rozalia", written over the printed name.


## PRINCIPALII INDICATORI ECONOMICO-FINANCIARI AN 2007

Denumire indicator	Formula de calcul	Calcul	Valoare indicator
<b>1. Indicatori de lichiditate</b>			
-indicatorul lichiditatii curente	$\frac{\text{Active curente}}{\text{Datorii curente}}$	$\frac{73.389.998}{54.979.082}$	1,33
-indicatorul lichiditatii imediate	$\frac{\text{Active curente-Stocuri}}{\text{Datorii curente}}$	$\frac{73.389.998-24.665.236}{54.979.082}$	0,89
<b>2. Indicatori de risc</b>			
-Indicatorul gradului de indatorare	$\frac{\text{Capital imprumutat} \times 100}{\text{Capital angajat}}$	$\frac{7.023.145 \times 100}{49.165.116}$	14,28%
-Indicatorul privind acoperirea dobanzilor	$\frac{\text{Profit inaintea platii dobanzii si impozitului pe profit}}{\text{Cheltuieli cu dobanda}}$	$\frac{11.381.881}{4.149.681}$	2,74 ori
<b>3. Indicatori de activitate (Indicatori de gestiune)</b>			
-viteza de rotatie a stocurilor(rulajul stocurilor)	$\frac{\text{Costul vanzarilor}}{\text{Stocul mediu}}$	$\frac{177.569.707}{5.650.828}$	31,4 ori
-numar de zile de stocare	$\frac{\text{Stocul mediu} \times 365}{\text{Costul vanzarilor}}$	$\frac{5.650.828 \times 365}{177.569.707}$	11,6 zile
-viteza de rotatie a activelor imobilizate	$\frac{\text{Cifra de afaceri}}{\text{Active imobilizate}}$	$\frac{320.137.594}{49.257.561}$	6,5
-viteza de rotatie a activelor totale	$\frac{\text{Cifra de afaceri}}{\text{Total active}}$	$\frac{320.137.594}{122.979.578}$	2,60
<b>4. Indicatori de profitabilitate</b>			
-rentabilitatea capitalului angajat	$\frac{\text{Profit inaintea platii dobanzii si impozitului pe profit}}{\text{Capital angajat}}$	$\frac{11.381.881}{49.165.116}$	0,23
-marja bruta din vanzari	$\frac{\text{Profit brut din vanzari} \times 100}{\text{Cifra de afaceri}}$	$\frac{7.232.201 \times 100}{320.137.594}$	2,26%

lei

PRESEDINTE C.A.  
DIRECTOR GENERAL

ing. Gheorghe Gheorghe



DIRECTOR ECONOMIC

ec. Tudor Rozalia

*[Signature]*

## NOTA 10

### INFORMATII CU PRIVIRE LA PREZENTAREA ENTITATII

Societatea SC COMINCO SA BUCURESTI societatea mama in cadrul entitatii are o vechime de peste 46 de ani , cu o bogata experienta in lucrari de constructii-montaj, provenind din fostul Trust de Constructii Montaje Miniere , prin transformarea acestuia in baza Legii nr. 15/1990 in societate pe actiuni.

Societatea are sediul in Bucuresti , Bd. Magheru Nr. 31 , Sector 1 , este inregistrata la Registrul Comertului cu Nr. J 40/283/ 07 02 1991 si are Cod unic de inregistrare 1555670.

Firma s-a privatizat in procent de 100% in anul 1999.

Societatea executa lucrari de constructii montaj aproape in toata tara, prin 6 sucursale situate in : Bucuresti , Coltesti Alunu jud. Valcea , Moldova Noua jud. Caras Severin , Abrud jud. Alba si doua in localitatea Frasin, Jud. Suceava.

SC COMINCO SA BUCURESTI are un capital social de 4 504 825 lei, numarul de actiuni emise fiind de 1 801 930 a 2.50 lei actiunea .

La data de 31 12 2007 actiunile societatii sint detinute de persoane fizice in proportie de 84.42 % si de persoane juridice in proportie de 15.58 % in principal de:

INTERDEALER CAPITAL INVEST	5.17 %
CLIENTI NEREZIDENTI – CITIBANK NOMINEE SA	4.71 %
CASA DE INVESTITII ALIANTA SRL	2.44 %
CORP FINANCIAL BROKER COMPANY FINASTA	0.92 %
FDI BT MAXIM/SAI BT ASSET MANAGEMENT	0.91 %

SC COMINCO SA BUCURESTI detine actiuni la alte societati ,achizitionate la valoarea de 375 599.87 lei astfel :

	-LEI-
S.C. CASA DE BUCOVINA CLUB DE MUNTE	312 882.11
S.C. ARIA DE TRANSILVANIA ARIESENII SA	200
S.C. ABC ASIGURARE REASIGURARE	50 000
S.C. COMONT S.A.	10 000
SC. ARCE TRUST SRL	1 000
I.C.S. ROM COMINCO SRL	1 517,76

Actiunile proprii detinute de SC COMINCO SA BUCURESTI au fost vandute in anul 2007

SC COMINCO SA BUCURESTI intocmeste la data de 31 12 2007 situatii financiare consolidate deoarece atat SC COMINCO SA BUCURESTI ca societate mama cat si filialele, sint organizate ca societati pe actiuni si impreuna depasesc limitele in ceea ce priveste totalul activelor , cifra de afaceri si numarul mediu de salariati prevazute de Reglementarea nr 17/2005 , conforma cu Directiva aVII-a a Comunitatii Economice Europene .

SC COMINCO SA BUCURESTI cit si filialele au incheiat exercitiul financiar la data de 31 12 2007 .

Moneda utilizata in prezentarea situatiilor financiare este moneda nationala,sumele fiind exprimate in lei .

## INFORMATII PRIVIND FILIALELE DIN CADRUL GRUPULUI

1. SC COMINCO BUCOVINA SA are sediul in comuna Frasin Str. Principala Nr. 1 Jud. Suceava si s-a constituit ca filiala in anul 1999

Societatea are un capital social de 1 000 000 lei si are 100 000 actiuni emise a 10 lei actiunea .

SC COMINCO SA BUCURESTI detine 999 960 lei din capitalul social al SC COMINCO BUCOVINA SA ceea ce reprezinta 99,996 % , diferenta de 0.004 % fiind detinuta de persoane fizice .

Aportul SC COMINCO SA BUCURESTI la capitalul social al filialei a fost constituit : in natura in valoare de 899 960 lei si in numerar in valoare de 100 000 lei .

In anul 2007 SC COMINCO BUCOVINA SA a vandut actiunile detinute la SC LEGUME FRUCTE SUCEAVA si la SC COMINCO SA BUCURESTI.

2. SC COMINCO OLTENIA SA are sediul in orasul Rm. Vilcea , Str.Calea lui Traian Nr.172,bloc 31A si s-a constituit in anul 1999

Societatea are un capital social de 1 000 000 lei si are 100 000 actiuni emise a 10 lei actiunea .

SC COMINCO SA BUCURESTI detine 999 960 lei din capitalul social al SC COMINCO OLTENIA SA ceea ce reprezinta 99,996 % , diferenta de 0.004 % fiind detinuta de persoane fizice .

Aportul SC COMINCO SA BUCURESTI la capitalul social al filialei a fost constituit : in natura in valoare de 899 960 lei si in numerar in valoare de 100 000 lei .

3. SC COMINCO TRANSILVANIA SA are sediul in orasul Abrud Str. Detunata Nr. 65 Jud. Alba si s-a constituit ca filiala in anul 2001 .

Societatea are un capital social de 180 000 lei si are 18 000 actiuni emise a 10 lei actiunea .

SC COMINCO SA BUCURESTI detine 179 890 lei din capitalul social al SC COMINCO TRANSILVANIA SA ceea ce reprezinta 99,938 % , diferenta de 0.062 % fiind detinuta de persoane fizice .

Aportul SC COMINCO SA BUCURESTI la capitalul social al filialei a fost constituit : in natura in valoare de 178 600 lei si in numerar in valoare de 1 290 lei

Filialele din grup au ca profil de activitate ca si societatea mama , executarea de lucrari de constructii montaj , codul CAEN in care se incadreaza activitatea lor fiind 4521 .

## INFORMATII REFERITOARE LA IMPOZITUL PE PROFIT

Profitul brut realizat in anul 2007 de entitati , a fost de 7 232 200.72 lei pentru care s-a calculat conform prevederilor Codului fiscal adoptat prin Legea nr.571/2003 un impozit pe profit de 1 783 415 lei. Pe societati, in cadrul grupului situatia se prezinta astfel:


	Profit brut	Impozit pe profit
SC COMINCO SA BUCURESTI	3 269 219.94	623 535
SC COMICO BUCOVINA SA	1 873 272.58	850 860
SC COMINCO OLTENIA SA	1 621 742.05	231 855
SC COMINCO TRANSILVANIA SA	467 966.15	77 165

Impozitul pe profit a fost virat integral la termenele legale.

Presedinte Consiliul de administratie

Director general

Ing. Gemanaru Monica



Director economic  
Ec. Tudor Rozalia